


# CATALOGUE DE FORMATIONS PROFESSIONNELLES AGRICOLES

en Vendée  2021 - 2022



# SOMMAIRE

CATALOGUE DE FORMATIONS | VENDÉE 2021  2022

Les structures partenaires pour l'élaboration de ce catalogue	p.1 à 2
Les groupes d'échanges	p.3 à 4
Les financements possibles	p.5 à 6
Tarifs des formations et contacts des structures organisatrices	p.7 à 8
Notre démarche qualité	p. 45
Les formations par structure	p. 46



## CONDUIRE UN ÉLEVAGE

Construire et conduire un système herbager économe et autonome	p. 9
Engraisser ses bovins au pâturage	p. 9
S'initier à l'utilisation de l'aromathérapie pour mon troupeau	p. 10
Se perfectionner à l'utilisation de l'aromathérapie (laitier/allaitant )	p. 10
S'initier à l'utilisation de l'homéopathie en élevage	p. 11
Comprendre le comportement de ses animaux d'élevage et la relation homme-animal	p. 11
<b>NOUVEAU</b> Réfléchir le bilan carbone de ma ferme pour répondre aux enjeux climatiques	p. 12
<b>NOUVEAU</b> Maîtriser la santé de son élevage de volailles bio	p. 12
Elevage ovin	p. 13



## PRODUIRE DES CULTURES, DES FRUITS ET DES LÉGUMES

<b>NOUVEAU</b> Produire des légumes à forte valeur ajoutée : mesclun, endives, légumes bottes, ...	p. 14
<b>NOUVEAU</b> S'installer en maraîchage bio diversifié	p. 14
<b>NOUVEAU</b> Autoconstruire un cultibutte ou une dérouleuse à bâches et toiles tissées	p. 15
Savoir entretenir et greffer ses arbres fruitiers conduits en bio	p. 15



## COMPRENDRE L'AGRONOMIE

Utiliser les plantes bio indicatrices pour diagnostiquer mon sol	p. 16
Diagnostiquer et connaître la composition de ma prairie	p. 16
Réaliser soi-même son plan de fumure	p. 17
Optimiser la moisson	p. 17
Chauffeur d'ensileuse : les clefs de la réussite	p. 18
Comprendre son sol pour optimiser ses pratiques en bio - PCAE	p. 18
Etre plus autonome sur le poste cultures de sa ferme bio : semences, tri, stockage, ...	p. 19
Certiphyto « décideur » ou « opérateur »	p. 19
S'initier à l'agriculture biodynamique	p. 20



## S'INSTALLER OU TRANSMETTRE

Se préparer à la transmission de mon exploitation	p. 21
Transmettre - Anticiper les aspects juridiques et fiscaux	p. 21



## GÉRER SON ENTREPRISE

Mon bureau : l'organisation administrative et comptable	p. 22
Les principes de base de la comptabilité	p. 22
Bilan annuel : de la performance économique à la trésorerie	p. 23
Sécuriser mon revenu en gérant ma trésorerie	p. 23
<b>NOUVEAU</b> S'approprier le rôle d'employeur	p. 24
<b>NOUVEAU</b> Etre employeur de main d'oeuvre ça se construit, ça se cultive	p. 24
<b>NOUVEAU</b> Mieux travailler en collectif	p. 25
Conduire collectivement une stratégie et des moyens d'investissement mutualisés	p. 25
Calculer ses charges de mécanisation pour mieux les maîtriser	p. 26
Bien-être au travail : trouver le bon équilibre	p. 26
Prévention et secours civiques de niveau 1	p. 27
Comprendre et gérer son stress	p. 27



## VENDRE SES PRODUCTIONS

Vente directe : étude de marché et chiffrage	p. 28
Approche économique en vente directe	p. 28
Vente directe : les aspects juridiques et d'hygiène sanitaire	p. 29
Appliquer les bonnes pratiques d'hygiène sanitaire	p. 29
Développer la vente en circuit court : bâtir sa stratégie commerciale	p. 30
Auto-construire son four solaire	p. 30
Auto-construire son déshydrateur solaire	p. 31
Auto-construire son four à pain	p. 31
Conservation des produits fermiers	p. 32
Techniques de fabrication des produits fermiers	p. 32



## DIVERSIFIER SON ACTIVITÉ ET LA FAIRE CONNAÎTRE

Mettre en place une activité d'agritourisme	p. 33
Mettre en place une activité d'accueil social	p. 33
Mettre en place une activité d'accueil pédagogique	p. 34
Les clés en architecture et en paysagisme pour créer ou restructurer son lieu d'accueil	p. 34
<b>NOUVEAU</b> Comprendre l'autisme et ses troubles associés	p. 35
<b>NOUVEAU</b> Devenir animateur.rice sur sa ferme pédagogique grâce aux outils d'interprétation	p. 35
Découvrir et jardiner avec la permaculture	p. 36
<b>NOUVEAU</b> Gérer de manière écologique un lieu d'accueil : déchets et écogestes	p. 36
<b>NOUVEAU</b> Mettre en pratique la communication non violente dans son activité	p. 37
<b>NOUVEAU</b> Réaliser sa déco avec de la vannerie sauvage et buissonnière	p. 37





## ALLER PLUS LOIN

	Techniques d'abattage pour l'entretien de sa haie en toute sécurité	p. 38
NOUVEAU	La Trogne : l'arbre paysan aux mille usages	p. 38
	Améliorer la compétitivité de mon élevage bovin lait et le pérenniser	p. 39
	Améliorer la compétitivité de mon élevage bovin allaitant et le pérenniser	p. 39
	Découverte des plantes sauvages/cultivées et leurs usages au fil des saisons	p. 40
NOUVEAU	Hygiène alimentaire - HACCP	p. 40
	Découvrir l'agriculture biologique	p. 41
NOUVEAU	Observer et améliorer la biodiversité sur sa ferme	p. 41
	S'initier à l'agriculture biodynamique	p. 42
NOUVEAU	Comprendre le sol et la géologie au regard de la biodynamie - Niveau 2	p. 42
	Utiliser la traction animale (cheval et âne)	p. 43
	Gestion et valorisation des prairies humides	p. 43
	Taille de fruitiers (fruits à pépins) / taille de vignes	p. 44



# LES STRUCTURES PARTENAIRES

## POUR L'ÉLABORATION DE CE CATALOGUE



L'Afocg est une association de comptabilité, gestion et formation pour les exploitations agricoles de Vendée et du Maine et Loire depuis près de 50 ans. Avec plus de 1 000 adhérents et 45 salariés, l'ambition de l'Afocg est d'accompagner et de former en gestion d'entreprise dans le but de favoriser l'autonomie de décision de ses adhérents. Pour cela, elle a toujours développé une culture d'anticipation et une réflexion sur l'avenir de l'agriculture.



UCPDL Union des Cuma des Pays de la Loire regroupe les cuma des 4 départements de la Loire Atlantique, du Maine et Loire, de la Sarthe et de la Vendée. Elle représente 942 cuma dont 307 en Vendée. En oeuvrant pour la pérennité et le développement des projets de cuma, l'Union des cuma s'attache à promouvoir une agriculture économiquement viable, ancrée dans son territoire, innovante et solidaire.



Le GRAPEA : Groupe de Recherche pour une Agriculture Paysanne Economique et Autonome, est une association fondée en 1990 à l'initiative d'une poignée d'éleveurs qui ont fait le pari d'améliorer leurs revenus en diminuant leurs charges et en faisant reposer leurs systèmes sur le pâturage. Le GRAPEA fait partie du Réseau CIVAM. Depuis plus de 30 ans, le GRAPEA accompagne des éleveurs dans l'évolution de leurs systèmes avec pour objectifs : améliorer son revenu, sa qualité de vie et préserver l'environnement. Aujourd'hui, l'association compte une centaine d'adhérents dont la moitié en agriculture biologique.



Le GAB 85 est le Groupement des Agriculteurs Bio de Vendée. Il est inscrit dans un réseau national de professionnels de l'agriculture biologique, la FNAB, dont le relais régional est la CAB des Pays de la Loire. Le GAB 85 oeuvre depuis 1987 au développement de l'AB sur le territoire vendéen. La structure possède aujourd'hui une réelle expertise sur l'agriculture biologique et s'est fixée 4 volets d'interventions prioritaires : encourager les installations et les conversions ; accompagner, fédérer et défendre les producteurs bio en place ; développer la commercialisation et la restauration collective ; sensibiliser les consommateurs.



L'association Accueil Paysan Pays de la Loire, fondée il y a 28 ans, vise à maintenir et créer de l'emploi en milieu agricole et rural en encourageant la diversification des activités agricoles et économiques. Cette diversification a pour principes la mise en place de formes d'accueil touristique et social dans les fermes, privilégiant les relations humaines, l'hospitalité et l'échange. Cela se concrétise sous forme de gîte, chambre, relais, camping paysan, auberge paysanne, vente directe de produits de qualité, séjours d'enfants, accueil à la journée (ferme pédagogique) et accueil social/individualisé de personnes fragilisées. Aujourd'hui, avec 85 lieux d'accueils labellisés en Pays de la Loire, notre association fait régulièrement des formations pour ses adhérents, porteurs de projets et toutes personnes intéressées par notre label.



85

Solidarité Paysans 85 est une association créée en 1988, par des agriculteurs inquiets de l'ampleur des difficultés, souhaitant apporter du soutien à leurs pairs. Depuis, l'association s'est professionnalisée avec des salariés et aborde l'exploitation dans son ensemble : les domaines techniques, juridiques, psycho-sociaux, et économiques. Elle intervient à la demande des agriculteurs en binôme : un accompagnateur bénévole le plus souvent lui-même agriculteur, et un conseiller rural. Nous établissons un diagnostic de la situation et restons en étroite collaboration avec vos conseillers. Nous avons développé une expertise en matière de procédures collectives : redressements judiciaires, et liquidations judiciaires.



Centre de formation professionnelle depuis plus de 40 ans, le CFPPA Nature est à l'écoute des besoins de formation de son territoire dans les domaines du paysage, des productions agricoles, de l'animation et de l'agroalimentaire. Il s'appuie sur des supports techniques et des ressources pédagogiques dont il dispose sur l'établissement (halle paysage – environnement, exploitation agricole, magasin de vente, atelier maraîchage, cuisine pédagogique, ateliers de productions animales,...), ainsi que les nombreux partenariats tissés avec les professionnels du secteur et les institutions, pour mettre en œuvre des formations adaptées aux attentes de chacun. Certifié iso 9001 et Qualiopi, le CFPPA Nature se doit de faire connaître la qualité des prestations qu'il propose dans un projet global en cohérence avec les valeurs qu'il défend.



**RÉSEAUX  
TRAVAILLENT  
ENSEMBLE  
POUR LA  
FORMATION  
PROFESSIONNELLE  
AGRICOLE !**

# LES GROUPES D'ÉCHANGES

## LES PARTAGES D'EXPÉRIENCES SONT ESSENTIELS POUR S'ENRICHIR MUTUELLEMENT



Pour faciliter ces échanges, plusieurs groupes se sont constitués au sein de nos associations. Composés de 10 à 20 agriculteurs, ils se rencontrent 3 à 5 fois par an. Les sujets traités au sein des groupes sont choisis par les agriculteurs d'une année à l'autre.

## PRODUCTIONS ANIMALES

### BOVINS LAIT

Groupe technico-économique d'éleveurs.euses laitiers



Les membres du groupe se retrouvent pour échanger sur leurs systèmes autour des questions des coûts alimentaires, du pâturage, de l'autonomie, de l'organisation du travail, de la performance économique, ... sur la base des résultats technico-économique de chaque ferme.

### BOVINS LAIT

«Rallye poils»

Éleveurs du Sud Vendée



Ce groupe se réunit aux dates clés de l'élevage, pour échanger sur leurs pratiques : alimentation pour optimiser la santé de ses animaux (via l'observation du troupeau), l'autonomie alimentaire, adaptation au changement climatique, le temps de travail sur sa ferme, etc.

### BOVINS LAIT

Éleveurs du Nord Vendée en bio, conversion / réflexion de conversion



Ces éleveurs laitiers étudient collectivement l'impact carbone de leurs fermes, l'organisation du travail, ainsi que des thématiques d'élevage et de cultures bio, liés à la ferme visitée, etc.

### BOVINS VIANDE

Groupe technico-économique d'éleveurs.euses allaitants



Les membres du groupe se retrouvent pour échanger sur leurs systèmes autour des questions des coûts alimentaires, du pâturage, de l'autonomie, de l'organisation du travail, de la performance économique, ... sur la base des résultats technico-économiques de chaque ferme.

### OVINS

Éleveurs.euses allaitants et laitiers en système pâturant




Le groupe se réunit autour de la conduite d'un élevage ovin en système herbager (gestion du pâturage, du parasitisme...) et autonome (concentrés fermiers, engraissement des agneaux...).

### CAPRINS

Éleveurs en bio, non bio et porteurs de projets



Ces éleveurs se rencontrent (avec ou sans intervenant extérieur) pour échanger et se former sur les techniques phares de l'élevage caprin (le pâturage, le parasitisme, etc.) et éventuellement de la transformation laitière.



## MARAÎCHAGE BIO

*Producteurs installés et porteurs de projets*

Ce groupe se retrouve au cours de la saison de production pour visiter leurs fermes et échanger sur des sujets techniques précis (pratiques agronomiques, choix variétaux, travail du sol, outillage, commercialisation, etc.).



## CULTURES

*Agriculteurs récemment convertis au bio*

Ces producteurs se regroupent pour échanger sur la gestion des cultures en bio. Sous forme de tours de parcelles, de voyages d'étude ou d'ateliers, les sujets abordés vont des rotations en AB à la gestion du salissement, en passant par la réflexion sur les apports organiques.



• GAB 85 •  
Les Agriculteurs Bio de Vendée

## TECHNIQUES CULTURALES SIMPLIFIÉES EN BIO DEPHY

*Éleveurs et céréaliers*

Le GAB 85 et la Chambre d'Agriculture des Pdl coaniment un groupe intéressé par la simplification du travail du sol en bio. Sous forme de tours de parcelles, d'interventions d'experts, de voyages d'étude ou via le groupe WhatsApp, on y parle implantation et destruction de couverts végétaux, matériel de semis et de travail du sol, etc.



• GAB 85 •  
Les Agriculteurs Bio de Vendée

## CULTURES ÉCONOMES EN INTRANTS

Ce groupe se réunit annuellement à travers des visites d'exploitations autour des thématiques suivantes : couverts végétaux, semences population, cultures de diversification, changement climatique.



# PRODUCTIONS MIXTES

## GROUPE DU HAUT BOCAGE DEPHY

*Bocage Est Vendéen*

Des agriculteurs regroupés autour de l'Association de Promotion de l'Agriculture Biologique du Haut Bocage, reconnue Groupement d'Intérêt Economique et Environnemental (GIEE-APABHB), échange autour de divers sujets et projets : autonomie alimentaire pour le troupeau et autonomie décisionnelle pour les agriculteurs, hangar de stockage/triage et séchage pour le fourrage, légumes de plein champ dans les rotations, etc.



• GAB 85 •  
Les Agriculteurs Bio de Vendée

## LES RACINES DE L'AVENIR

*L'arbre et la haie dans les systèmes herbagers*

Des agriculteur.rice.s vendéen.ne.s souhaitent replacer l'arbre au cœur de leurs fermes. Éleveurs, céréaliers et maraîchers se réunissent pour échanger sur : la plantation, l'entretien, les valorisations, etc.



## BIODYNAMIE

*Agriculteurs et porteurs de projet*

Ce groupe se réunit plusieurs fois par an autour de thématiques identifiées : apprendre et pratiquer l'élaboration des préparations biodynamiques, mieux connaître et utiliser le calendrier des semis ou tout autre besoin de formation identifié par ses membres.



• GAB 85 •  
Les Agriculteurs Bio de Vendée



## ENVIE DE REJOINDRE

## CES GROUPES D'ÉCHANGES ?

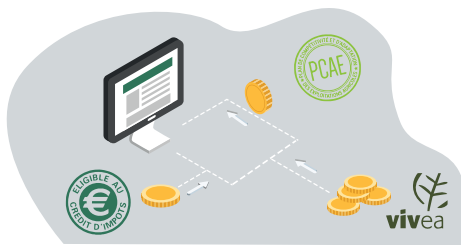
## N'HÉSITEZ PAS À NOUS CONTACTER !

**GAB 85 02 51 05 33 38 | GRAPEA 07 76 05 94 56**



# LES FINANCEMENTS

Différentes sources de financements existent pour nos formations, n'hésitez pas à contacter directement la structure organisatrice qui vous accompagnera dans vos démarches.



## FINANCEMENTS POSSIBLES



### VIVEA

Certaines formations sont financées par le fonds d'assurance formation VIVEA auquel vous contribuez chaque année en tant que chef d'exploitation agricole. Les attributions de financement VIVEA se déroulent tous les mois, aussi, nous ne sommes pas toujours en mesure de communiquer sur les tarifs exacts des formations. Cette offre de formations regroupe les stages envisagés à la date de publication. Selon l'actualité, vos souhaits et les évolutions réglementaires, d'autres propositions de formations pourront vous être suggérées.



### CRÉDIT D'IMPÔT

EN VOUS FORMANT, VOUS POUVEZ BÉNÉFICIER DU CRÉDIT D'IMPÔT

**Nb d'heures de formation \* x taux horaire du SMIC = Crédit d'impôt**

*\* Cela concerne tous les exploitants agricoles imposés au bénéfice réel et dans la limite de 40 heures par année civile pour des formations payantes.*



### PCAE

Dans ce catalogue, certaines formations sont labellisées « éligibles au PCAE ». Cela vous permet d'accéder au fonds du Plan pour la Compétitivité des Exploitations Agricoles (fonds d'investissements pour le végétal, l'élevage...).

**Note importante :** vous avez 2 ans pour réaliser une formation avant la date de clôture de votre dossier d'investissements PCAE, mais n'attendez pas !

**POUR CERTAINES DE NOS FORMATIONS,  
nous bénéficions de financements et soutiens des organismes suivants**



Cap vers vos compétences



# FINANCEMENTS POSSIBLES SELON VOTRE STATUT



## En tant qu'agriculteur

Cotisant à la M.S.A, vous bénéficiez du fonds de formation appelé VIVEA. Vous avez un crédit de 2 250 € sur l'année civile, ce qui représente environ 13 jours de formations. Consultez votre solde sur le site internet [www.vivea.fr](http://www.vivea.fr) ou contactez VIVEA au 02 41 21 11 34



## En tant que salarié agricole

La formation n'est pas prise en charge par les fonds VIVEA. Cependant, ils peuvent bénéficier d'une prise en charge partielle par l'OCAPIAT pour les frais pédagogiques et le salaire chargé du salarié formé : [www.ocapiat.fr](http://www.ocapiat.fr)



## En tant que porteur de projet

Plusieurs possibilités existent en fonction de votre parcours d'installation, de votre situation professionnelle ou encore de vos droits personnels. Pôle Emploi ou votre Compte Personnel de Formation peuvent financer la formation sous certaines conditions, comme VIVEA si votre formation est inscrite dans votre PPP comme étant «obligatoire avant l'installation» (cf. ci-dessous). Contactez directement les institutions concernées.



## Autres situations

Votre OPCO (Opérateurs de Compétences) ou Pôle Emploi, si vous êtes demandeur d'emploi, peut - sous certaines conditions - financer votre formation. Si ce n'est pas le cas, contactez directement la structure organisatrice de la formation pour connaître le tarif.

## PARCOURS À L'INSTALLATION

En cours d'installation agricole, vous effectuez peut-être un Plan de Professionnalisation Personnalisé (PPP). Dans ce cas, vous pourriez bénéficier du fonds de formation VIVEA pour financer votre formation.

### P.A.I - Point Accueil Installation

..... Complétez votre autodiagnostic en y ajoutant les formations que vous souhaitez suivre.

### CENTRE D'ÉLABORATION DU PPP

..... Elaboration du PPP avec 2 conseillers.

..... Indiquez votre souhait de faire des formations du catalogue.

### AGRÉMENT par le préfet

..... Après réalisation de vos formations dans le cadre du PPP.

# TARIFS & CONTACTS



## Les dates et lieux

Les dates et lieux exacts des formations peuvent être provisoires. Ils vous seront communiqués un mois avant le début de la formation. Programme détaillé disponible pour chaque formation sur demande auprès de l'organisme de formation.



Nous veillerons à ce que nos formations soient accessibles aux personnes en situation de handicap, si c'est votre cas, merci de nous le signaler afin d'envisager des adaptations de modalités pédagogiques.



## AFOCG



### Tarifs

Formation gratuite pour les stagiaires finançables par VIVEA.  
Stagiaire non finançable : contribution de 60€ / journée de formation.



### Renseignements et inscriptions

Camille GUILBAULT

Tél. : 02 51 46 23 99 | Mail : [formation@afocg.fr](mailto:formation@afocg.fr)



Inscription en ligne possible : [www.afocg.fr](http://www.afocg.fr)



## GRAPEA



### Tarifs

Gratuit pour les contributeurs VIVEA, sous réserve d'adhésion au GRAPEA (85€ de cotisation annuelle). En cas de non-adhésion au GRAPEA : 20€ / jour de formation.  
Autres situations, nous contacter.



### Renseignements et inscriptions

Solène ROUSSELET

Tél. : 07 76 05 94 56 | Mail : [grapea.civam85@gmail.com](mailto:grapea.civam85@gmail.com)



## CUMA



### Tarifs

Formation gratuite pour les stagiaires finançables par VIVEA.  
Salariés : 200 € HT/jour



### Renseignements et inscriptions

Julie AZEMA

Tél. : 02 51 36 90 30 | Mail : [formation\\_ucpdl@cuma.fr](mailto:formation_ucpdl@cuma.fr)



• GAB 85 •

Les Agriculteurs BIO de Vendée

## GAB 85



### Tarifs

21 à 35 € / jour pour les contributeurs VIVEA + frais administratifs de 30 € pour les non-adhérents au GAB85. Autres situations, nous contacter.



### Renseignements et inscriptions

Louis LEBRUN - Inscription possible jusqu'à un mois avant la formation  
Tél. : 02 51 05 33 38 | Mail : [accueil@gab85.org](mailto:accueil@gab85.org)



Inscription en ligne possible : [www.gab85.org](http://www.gab85.org)



## ACCUEIL PAYSAN PAYS DE LA LOIRE



### Tarifs

Formation : 40€ / jour pour les contributeurs VIVEA ou CPF  
Stagiaire non finançable : contribution de 80 €/journée de formation ou 70 € pour adhérent du réseau Accueil Paysan.



### Renseignements et inscriptions

Adrien BILLET  
Tél.: 09 72 31 65 38 | Mail : [pdl@accueil-paysan.com](mailto:pdl@accueil-paysan.com)



Inscription en ligne possible : [www.accueil-paysan-paysdelaloire.com](http://www.accueil-paysan-paysdelaloire.com)



## CFPPA LYCÉE NATURE



### Tarifs

Sur devis (possibilité de financements)



### Renseignements et inscriptions

Armel BODY  
Tél. : 02 51 09 82 92 | Mail : [armel.body@educagri.fr](mailto:armel.body@educagri.fr)



## SOLIDARITÉ PAYSANS 85



### Tarifs

Gratuit



### Renseignements et inscriptions

Alice  
Tél. : 02 51.36.83.62 | Mail : [solidarite.paysans85@gmail.com](mailto:solidarite.paysans85@gmail.com)



## INSCRIPTIONS AUX FORMATIONS

CONTACTEZ DIRECTEMENT PAR TÉLÉPHONE OU PAR MAIL  
LA STRUCTURE ORGANISATRICE DE LA FORMATION QUI  
VOUS INTÉRESSE



## CONSTRUIRE ET CONDUIRE UN SYSTÈME HERBAGER ÉCONOME ET AUTONOME

### Objectif

Mettre en place un système herbager pâturant sur sa ferme.

### Contenu

- Fondamentaux et règles de base du pâturage.
- Intérêts économiques du pâturage.
- Construction en collectif de systèmes pâturants.
- Les outils de gestion du pâturage.
- Implantation et durabilité des prairies.
- Le pâturage aux quatre saisons.
- Bilan de la saison de pâturage et gestion des stocks fourragers.

### Pré-requis

Aucun

### Intervenants

Deux paysans formateurs expérimentés



#### Date

21/10, 02/12, 10/02, 22/03, 14/04, 06/10/2022



#### Durée

6 journées + deux ½ journées d'accompagnement individuel (PCAÉ)



#### Lieu

Vendée



## ENGRAISSER SES BOVINS AU PÂTURAGE

### Objectif

Être capable d'engraisser tout ou partie de ses bovins au pâturage.

### Contenu

- Principes de l'engraissement au pâturage dans une démarche de recherche d'autonomie.
- Visites de systèmes avec engraissement 100% pâturage.
- Composition et conduite des prairies pour l'engraissement.
- Planification de l'engraissement.
- Description de la filière et de ses attentes.
- Retour sur les carcasses des animaux des fermes visitées.

### Pré-requis

Aucun

### Intervenants

Agriculteurs expérimentés et association d'éleveurs.



#### Date

Avril et juin 2022



#### Durée

3 journées



#### Lieu

Vendée







## S'INITIER À L'UTILISATION DE L'AROMATHÉRAPIE POUR MON TROUPEAU

### Objectif

Utiliser des médecines naturelles pour limiter et guérir les principales pathologies en élevage de ruminants.

### Contenu

- Réglementation, fabrication, qualité des huiles essentielles.
- Origines des pathologies et modes d'actions des huiles essentielles.
- Identification des symptômes, protocoles d'application pour les principales pathologies : maladies des jeunes, mammite, mise bas, affection pulmonaire.

### Pré-requis

Aucun

### Intervenants

Michel DERVAL (naturopathe) et un-e vétérinaire



#### Date

20/01/22 et 25/02/22



#### Durée

2 journées



#### Lieu

Vendée, à définir selon les participants-es



• GAB 85 •

Les Agriculteurs **BIO** de Vendée



## SE PERFECTIONNER À L'UTILISATION DE L'AROMATHÉRAPIE

### LAITIER/ALLAITANT

### Objectif

Approfondir sa connaissance dans l'utilisation de l'aromathérapie.

### Contenu

- Rappel des principes de l'aromathérapie et sur les facteurs à l'origine des pathologies.
- Accompagner en aromathérapie, en fonction des besoins des participants : préparation vêlage, élevage des jeunes, mammite, tarissement, boiterie, parasitisme...
- Echanges sur les réussites et problématiques rencontrées par les stagiaires.

### Pré-requis

Avoir suivi une formation initiation

### Intervenants

Michel DERVAL (naturopathe) et un-e vétérinaire



#### Date

17/11/2021 (lait et viande en commun)



#### Durée

1 journée



#### Lieu

Vendée, à définir selon les participants-es



• GAB 85 •

Les Agriculteurs **BIO** de Vendée





## S'INITIER À L'UTILISATION DE L'HOMÉOPATHIE EN ÉLEVAGE

### Objectif

Comprendre les modes d'actions de l'homéopathie et savoir l'utiliser pour les principales pathologies en élevage.

### Contenu

- Réglementation, intérêt en élevage, mode d'action.
- Homéopathie uniciste, principes et application, choix du remède, suivi.
- Protocole par grande pathologie : mise-bas, traumatique, maladies jeunes animaux, parasitisme...
- Utilisation collective des outils homéopathiques.

### Pré-requis

Aucun

### Intervenant

Hubert HIRON, vétérinaire au GIE Zone Verte



#### Date

6 et 19/01/2022



#### Durée

2 journées



#### Lieu

Vendée, à définir selon les participants-es



• GAB 85 •  
Les Agriculteurs **BIO** de Vendée

## COMPRENDRE LE COMPORTEMENT DE SES ANIMAUX D'ÉLEVAGE ET LA RELATION HOMME-ANIMAL

### Objectif

Comprendre le comportement de ses animaux d'élevage pour adapter ses pratiques et favoriser le bien-être de l'éleveur et de l'animal.

### Contenu

- Biologie et physiologie animales.
- Structure sociale et codes de vie des animaux.
- Ethologie des principales périodes de vie.
- Mode de relation et interactions entre l'homme et l'animal.
- Améliorer la sécurité et la confiance entre l'éleveur et son troupeau.

### Pré-requis

Aucun

### Intervenante

Marie-Christine Favé, vétérinaire



#### Date

21 et 28/10/2021



#### Durée

2 journées



#### Lieu

Vendée, à définir selon les participants-es



• GAB 85 •  
Les Agriculteurs **BIO** de Vendée

## RÉFLÉCHIR LE BILAN CARBONE DE MA FERME POUR REPONDRE AUX ENJEUX CLIMATIQUES

### Objectif

Comprendre et se préparer aux enjeux du changement climatique. Construire un plan d'action sur sa ferme.

### Contenu

- Composantes du changement climatique et impact sur l'agriculture. Le Label Bas Carbone, c'est quoi ?
- Comprendre le bilan carbone de sa ferme (poste d'émissions des GES, source de stockage de carbone, méthode de calcul).
- Quels leviers pour atténuer l'impact carbone de sa ferme ? Réflexion collective pour des pistes adaptées à son système.
- S'adapter au changement climatique sur sa ferme.

### Pré-requis

En amont, avoir réalisé un diagnostic carbone avec l'outil CAP'2ER (possible avec le GAB85).

### Intervenante

Adèle VERNOUX, animatrice technique au GAB 85



#### Date

8 et 22/02/2022



#### Durée

2 journées + 1/2 journée rdv individuel



#### Lieu

Vendée, à définir selon les participants-es



• GAB 85 •  
Les Agriculteurs **BIO** de Vendée

## MAÎTRISER LA SANTÉ DE SON ÉLEVAGE DE VOLAILLES BIO

### Objectif

Être capable de gérer l'équilibre sanitaire de son atelier de volailles bio (volailles de chair/poules mondeuses).

### Contenu

- Besoins essentiels pour la santé des volailles et conduite de prévention.
- Présentation des médecines alternatives.
- Principales pathologies et remèdes alternatifs (homéopathie, élixirs floraux, compléments...).
- Observation de cas concrets.

### Pré-requis

Aucun

### Intervenante

Nathalie LAROCHE, vétérinaire praticienne en aviculture et spécialisée en homéopathie



#### Date

8/12/2021



#### Durée

1 journée



#### Lieu

Vendée, à définir selon les participants-es



• GAB 85 •  
Les Agriculteurs **BIO** de Vendée





## ELEVAGE OVIN

### Objectif

Se perfectionner en élevage ovin.

### Contenu

- Journées techniques thématiques : Filière ovine, Alimentation, Maîtrise sanitaire / Parasitisme, Pâturage, Reproduction, Génétique, Bâtiments d'élevage, Gestion technico-économique.
- Développer une activité d'écopâturage.

---

### Pré-requis

Aucun

### Intervenants

Formateur & professionnels élevage ovin



#### Date

Novembre 2021 à mars 2022



#### Durée

1 à 10 journées



#### Lieu

Lycée Nature La Roche sur Yon



## PRODUIRE DES LÉGUMES À FORTÉ VALEUR AJOUTÉE : MESCLUN, ENDIVES, LÉGUMES BOTTES, ...

### Objectif

Maîtriser les itinéraires techniques de légumes à forte valeur ajoutée. Savoir les vendre pour augmenter son chiffre d'affaires et sa rentabilité.

### Contenu

- Analyse des itinéraires techniques complets des cultures étudiées afin d'optimiser leur rendement et leur rentabilité.
- La journée sera axée autour de 2 légumes à définir en fonction des demandes des participants.
- Comment vendre ses légumes de la façon la plus efficace ?

### Pré-requis

Aucun

### Intervenant

Charles SOUILLLOT, Consultant en maraîchage bio, plus de 15 ans d'expériences.



#### Date

03/11/2021



#### Durée

1 journée



#### Lieu

Vendée, à définir selon les participants-es



• GAB 85 •  
Les Agriculteurs **BIO** de Vendée

## S'INSTALLER EN MARAÎCHAGE BIO DIVERSIFIÉ

### Objectif

Être en capacité de construire un projet techniquement et humainement cohérent. Connaître les principaux facteurs de réussite d'une installation en maraîchage bio diversifié.

### Contenu

- J1 - Choisir et agencer son terrain : examiner son sol, positionner ses serres, analyser ses besoins et son accès à l'eau, fertilisation et stockage.
- J2 - Lancer sa production : construire ses rotations et sa planification, organiser son travail, exemples de vente en circuits courts.
- Visites de ferme les après-midis.

### Pré-requis

Aucun

### Intervenant

Maxime RENOU, technicien maraîchage au GAB 44



#### Date

Printemps 2022



#### Durée

2 journées



#### Lieu

Vendée, à définir selon les participants-es



• GAB 85 •  
Les Agriculteurs **BIO** de Vendée







## AUTOCONSTRUIRE UN CULTIBUTTE OU UNE DÉROULEUSE À BÂCHES ET TOILES TISSÉES

### Objectif

Être capable de construire, entretenir et adapter son matériel. Être acteur dans la construction collective de quelques outils.

### Contenu

- Mise en pratiques des techniques en découpe, traçage, perçage et soudage (à l'arc à plat, en angle, en montant, etc.).
- Construction collective de deux outils et de leurs accessoires (soc, triangle, dents, etc.).
- Possibilité de repartir avec un cultibutte et une enrouleuse-dérouleuse à la fin du stage, ou de ne venir que pour l'acquisition des compétences.

### Pré-requis

Aucun, du bricoleur débutant à l'autoconstructeur chevronné

### Intervenant

Pierre GUÉRET, Ingénieur formateur autoconstruction à L'Atelier Paysan.



#### Date

Du 17 au 21/01/2022



#### Durée

5 journées



#### Lieu

Vendée, à définir en fonction des participants-es



• GAB 85 •  
Les Agriculteurs **BIO** de Vendée



• GAB 85 •  
Les Agriculteurs **BIO** de Vendée

## SAVOIR ENTREtenir ET GREFFER SES ARBRES FRUITIERS CONDUITS EN BIO

### Objectif

Être autonome pour l'entretien (taillages, traitements) et le greffage de ses arbres fruitiers.

### Contenu

- Entretien de ses fruitiers bio : approche préventive et traitements «de base».
- Généralités sur la taille des arbres fruitiers.
- Présentation des formes fruitières, choix des porte-greffes.
- Théorie sur le greffage et surgreffage des arbres fruitiers : les différentes étapes.
- Travaux pratiques de taille et greffage.

### Pré-requis

Aucun

### Intervenant

Benoit PIRON, ancien arboriculteur bio, technicien au lycée conservatoire de Luçon Pétrel.



#### Date

27/01/2022 et 24/03/2022



#### Durée

2 journées



#### Lieu

En salle et sur une ferme, à définir en fonction des participants

## UTILISER LES PLANTES BIO INDICATRICES POUR DIAGNOSTIQUER MON SOL

### Objectif

Maîtriser la méthode des plantes bio-indicatrices et mieux comprendre son sol.

### Contenu

- Reconnaissance des plantes.
- Rôles et fonctionnement de ces plantes.
- Méthode de diagnostic de sol avec les plantes.
- Diagnostic de sol et lien avec les plantes présentes.
- Impacts des interventions culturales sur le sol.

### Pré-requis

Aucun

### Intervenant

Jean-Pierre SCHERER



#### Date

31/03 et 1<sup>er</sup>/11/2022



#### Durée

2 journées



#### Lieu

Vendée



## DIAGNOSTIQUER ET CONNAÎTRE LA COMPOSITION DE MA PRAIRIE

### Objectif

Maîtriser le diagnostic prairial pour diagnostiquer l'état de sa prairie.

Savoir favoriser la pérennité de sa prairie.

### Contenu

- Présentation et réalisations de diagnostics prairiaux à différentes périodes de l'année.
- Impacts des interactions pratiques-milieu sur l'évolution de la flore prairiale.
- Identification, place et rôle des différentes espèces.
- Facteurs de vieillissement de la prairie.
- Pérennité de la prairie.

### Pré-requis

Aucun pour la première session

Avoir participé à l'initiation pour participer aux séances suivantes

### Intervenant

Patrice PIERRE, spécialiste prairie (Idèle).



#### Date

Avril, mai, septembre 2022



#### Durée

1 journée : pour les sessions d'avril et septembre.  
½ journée pour la session intermédiaire (14h-17h)



#### Lieu

Vendée



## RÉALISER SOI-MÊME SON PLAN DE FUMURE

### Objectif

Être autonome dans la réalisation de son plan de fumure.

### Contenu

J1 :

- Présentation de la réglementation et échanges avec la DDTM 85.
- Prise en main du logiciel fertiadage.
- Règles de calcul utilisées pour la réalisation d'un plan de fumure.

J2 :

- Vérification du plan de fumure en collectif.
- Aide à la saisie et à la cohérence réglementaire du plan de fumure.

### Pré-requis

Aucun

### Intervenant

Daniel GUILBAUD, DDTM 85.



#### Date

20/01 et 17/02/2022



#### Durée

2 journées



#### Lieu

La Roche-sur-Yon



## OPTIMISER LA MOISSON

### Objectif

Améliorer les réglages des machines, choisir les bons équipements pour assurer une moisson rapide et efficace tout en réduisant les pertes et les casses des grains.

### Contenu

- Comment améliorer le fonctionnement des moissonneuses batteuses.
- Les évolutions technologiques des matériels.
- Atouts et contraintes des diverses machines.
- S'adapter, décider des réglages à chaque récolte et en fonction des contextes de chaque chantier.
- Gérer les rejets de battage et la propreté des lots.
- Gérer le potentiel réel des machines et organiser un chantier de récolte.

### Pré-requis

Aucun

### Intervenant

Eric CANTENEUR - Référent Moisson - Union des Cuma



#### Date

Novembre 2021



#### Durée

1 journée



#### Lieu

Dans une Cuma ayant 1 ou 2 machines



## CHAUFFEUR D'ENSILEUSE : LES CLEFS DE LA RÉUSSITE

### Objectif

Adapter au mieux les réglages des ensileuses pour répondre aux nouvelles exigences des élevages en matière de qualité d'ensilage.

### Contenu

- Les exigences des éleveurs sur la qualité des ensilages : matière sèche, longueur de coupe, éclatement des grains, débits de chantier.
- L'impact des choix de réglage sur la qualité du produit.
- Le chantier dans sa globalité (du champ au silo).
- Les leviers pour améliorer la qualité.
- Clarifier la commande de travail de la part des éleveurs.
- Diagnostiquer la qualité de travail, savoir ajuster les réglages.
- Gérer efficacement le chantier.

### Pré-requis

Aucun

### Intervenant

Michel SEZNEC Référent Ensilage - Union des Cuma  
et Florian BLOT Expert Pôle nutrition/conseil élevage  
- Seenovia



#### Date

Juin et novembre 2022



#### Durée

2 journées



#### Lieu

Dans une Cuma ayant 1 ou 2 machines



## COMPRENDRE SON SOL POUR OPTIMISER SES PRATIQUES EN BIO - PCAE

### Objectif

Gagner en expertise dans l'observation de ses sols et être capable de choisir les pratiques les plus adaptées pour améliorer leur fertilité.

### Contenu

- J1 : Le fonctionnement du sol. La fertilité. La vie du sol. La nutrition des plantes. Les carences. Les analyses de terre. Les paramètres à observer dans ses champs.
- J2 : Liens entre pratiques agricoles, fonctionnement du sol et performances de l'exploitation. Travail du sol, gestion de la MO, apports organiques/calciques, engrais verts.

### Pré-requis

Aucun

### Intervenant

Jean-Pierre SCHERER, formateur en agronomie



#### Date

2 et 16/12/2021



#### Durée

2 journées + 1/2 journée rdv individuel



#### Lieu

À définir en fonction des participants-es



• GAB 85 •  
Les Agriculteurs BIO de Vendée





## ÊTRE PLUS AUTONOME SUR LE POSTE CULTURES DE SA FERME BIO : SEMENCES, TRI, STOCKAGE...

### Objectif

Connaître les leviers menant à l'autonomie et identifier les possibilités dans le contexte de sa ferme.

### Contenu

- Agriculture de demain et autonomie... ?
- Autonomie technique, économique et décisionnelle.
- Produire ses propres semences de ferme.
- Trier, stocker, transformer sa récolte.
- Choisir son circuit de commercialisation.
- Diminuer ses besoins en apports organiques extérieurs par l'intensification végétale.
- Application au contexte de chacun (sous-groupes).
- Visite d'une ferme autonome.

### Pré-requis

Aucun

### Intervenant

Samuel OHEIX, animateur GAB, et Sébastien Schwab, agriculteur bio



#### Date

3/02/2022



#### Durée

1 journée



#### Lieu

Proche de Chantonnay



• GAB 85 •  
Les Agriculteurs **BIO** de Vendée

## CERTIPHYTO « DÉCIDEUR » OU « OPÉRATEUR »

Initial ou Renouvellement

### Objectif

Obtenir ou renouveler le Certiphyto

### Contenu

- Réglementation.
- Risques des produits phytopharmaceutiques pour la santé.
- Risques des produits phytopharmaceutiques pour l'environnement.
- Techniques alternatives visant à réduire l'utilisation des produits phytopharmaceutiques.

### Pré-requis

Aucun

### Intervenant

Formateur CFPPA Nature



#### Date

Toute l'année



#### Durée

1 à 3 journées



#### Lieu

Lycée Nature La Roche sur Yon





# S'INITIER À L'AGRICULTURE BIODYNAMIQUE

## Objectif

Connaître les principes de la biodynamie en agriculture  
Découvrir les techniques de cultures par grands types de productions .

## Contenu

- Bases techniques de l'agriculture biodynamique : soins à la terre, rythmes et calendriers planétaires et cosmiques...
- Techniques de cultures en polyculture, maraîchage, viticulture, arboriculture, élevage.

## Pré-requis

Aucun

## Intervenants

Formateur CFPPA et Agriculteurs en biodynamie



### Date

14 au 25/03/2022



### Durée

1 à 6 journées



### Lieu

Lycée Nature de la Roche sur Yon et exploitations partenaires



## SE PRÉPARER À LA TRANSMISSION DE MON EXPLOITATION

### Objectif

Anticiper sa cessation d'activité en intégrant les questions liées à la transmission.

### Contenu

- Communiquer sur son projet.
- Comprendre la méthode de l'évaluation .
- Préparer sa future retraite .
- Connaître le calendrier et les démarches administratives.
- Comprendre la retraite.

### Pré-requis

Aucun

### Intervenants

Conseillers de gestion Afocg- Conseiller retraite AG2R



#### Date

20 et 27/01 et 10/02/2022



#### Durée

3 journées



#### Lieu

A définir

## TRANSMETTRE – ANTICIPER LES ASPECTS JURIDIQUES ET FISCAUX

### Objectif

Connaître les règles juridiques et fiscales de la cessation d'activité.

### Contenu

- Fiscalité de la cessation d'activité.
- Connaître les baux ruraux.
- Présenter les techniques de transmission (donation et formules sociétaires).

### Pré-requis

Aucun

Formation complémentaire

### Intervenante

Conseillère juridique Afocg



#### Date

3/03/2022



#### Durée

1 journée



#### Lieu

A définir

## MON BUREAU : L' ORGANISATION ADMINISTRATIVE ET COMPTABLE

### Objectif

Dans le quotidien, être à l'aise avec l'organisation administrative et comptable de l'entreprise.

### Contenu

- Les méthodes de classement.
- L'aménagement de son espace de travail.
- Le système d'information comptable.
- La gestion d'une caisse.

### Pré-requis

Aucun

### Intervenant

Technicien de gestion Afocg



#### Date

2/12/2021



#### Durée

1 journée



#### Lieu

A définir



## LES PRINCIPES DE BASE DE LA COMPTABILITÉ

### Objectif

Maîtriser le fonctionnement des comptes et ses obligations comptables.

### Contenu

- Les principes fondamentaux de la comptabilité.
- Les spécificités de l'activité agricole.
- Le fonctionnement des comptes.
- Le document de synthèse et l'inventaire.

### Pré-requis

Aucun

### Intervenant

Conseiller de gestion Afocg



#### Date

16/12/2021



#### Durée

1 journée



#### Lieu

A définir



## BILAN ANNUEL : DE LA PERFORMANCE ÉCONOMIQUE À LA TRÉSORERIE

### Objectif

Comprendre les évolutions de la trésorerie en fonction de mon EBE et de son utilisation puis agir sur les équilibres futurs.

### Contenu

- Comprendre et maîtriser son document de résultat par le tableau de financement.
- En faire son outil d'aide à la décision par l'approche par l'identification des pièges à éviter et l'étude des leviers possibles.
- Agir sur les éléments du tableau de financement pour faire évoluer mon bilan.

### Pré-requis

Avoir au minimum 2 années de comptabilité

### Intervenant

Conseiller de gestion Afocg



#### Date

30/11/2021



#### Durée

1 journée



#### Lieu

A définir



## SÉCURISER MON REVENU EN GÉRANT MA TRÉSORERIE

### Objectif

Maîtriser l'approche de trésorerie à court terme et être capable d'anticiper les futurs équilibres financiers.

### Contenu

- Comprendre et distinguer les éléments de résultat et de trésorerie.
- S'approprier la méthode du budget mensuel de trésorerie
- Analyser les impacts du flux de trésorerie sur mon compte bancaire.
- Identifier les leviers possibles pour agir sur les équilibres mensuels de trésorerie.
- Ouverture sur les équilibres annuels de trésorerie.

### Pré-requis

Avoir un document de résultat

### Intervenant

Conseiller de gestion Afocg



#### Date

14/12/2021 et 11/01/2022



#### Durée

2 journées



#### Lieu

A définir



## S'APPROPRIER LE RÔLE D'EMPLOYEUR

### Objectif

Connaître ses obligations et ses droits en tant qu'employeur.

### Contenu

- Les formalités d'embauche.
- Les différents contrats de travail.
- Les affichages obligatoires.
- La gestion de la durée du travail .

### Pré-requis

Aucun

### Intervenante

Conseillère juridique Afocg



#### Date

17/03/2022



#### Durée

1 journée



#### Lieu

A définir

## ETRE EMPLOYEUR DE MAIN D'ŒUVRE ÇA SE CONSTRUIT, ÇA SE CULTIVE

### Objectif

Identifier les éléments clés pour construire une bonne relation avec son salarié.

### Contenu

- Les grands principes de la communication avec son salarié.
- Les principaux éléments du management.
- Le recrutement.
- Les entretiens professionnels.

### Pré-requis

Aucun

### Intervenants

Directeur et conseillère juridique Afocg



#### Date

31/03 et 07/04/2022



#### Durée

2 journées



#### Lieu

A définir



## MIEUX TRAVAILLER EN COLLECTIF

### Objectif

Pérenniser de bonnes relations de travail avec ses associés et/ou salariés.

### Contenu

- Organiser le travail en collectif.
- Exprimer son ressenti de manière sereine.
- Gérer les situations difficiles ou de conflit.
- Reconnaître la place de chacun dans la structure.
- Mieux communiquer.

### Pré-requis

Travailler au sein d'un collectif (associés et/ou salariés)

### Intervenante

Danielle GUILBAUD, spécialiste des relations humaines dans le monde agricole



#### Date

1<sup>er</sup> et 3/02/2022



#### Durée

1 journée



#### Lieu

Vendée



## CONDUIRE COLLECTIVEMENT UNE STRATÉGIE ET DES MOYENS D'INVESTISSEMENT MUTUALISÉS

Nouveaux responsables de CUMA

### Objectif

Construire une stratégie d'investissement mutualisé. Comprendre et définir les rôles et les responsabilités au sein d'un groupe organisé.

### Contenu

- Les règles du droit coopératif.
- Le règlement intérieur : un outil indispensable.
- Comprendre et analyser le compte de résultat et le bilan de la cuma.
- Établir un tarif adapté à partir du coût de revient.
- Choisir les financements et amortissement pour établir un prix prévisionnel.
- Préparer et animer une réunion, un conseil, une AG.
- Prendre des décisions et arbitrer en groupe.

### Pré-requis

Aucun.

### Intervenantes

Elisabeth LANGLAIS Comptable Référente Juridique  
- AGC Antenne 85 - Julie AZÉMA Directrice adjointe -  
Union des cuma Pays de la Loire



#### Date

Novembre 2021



#### Durée

2 journées



#### Lieu

La Roche sur Yon



## CALCULER SES CHARGES DE MÉCANISATION POUR MIEUX LES MAÎTRISER

### Objectif

Calculer et analyser ses charges de mécanisation.  
Mieux connaître les leviers pour maîtriser ou réduire ses charges de mécanisation.

### Contenu

- Le poids des charges de mécanisation sur les exploitations des Pays de la Loire.
- Calcul de ses charges de mécanisation.
- Analyse de ses charges de mécanisation.
- Les leviers pour réduire ses charges de mécanisation.

### Pré-requis

Aucun

### Intervenant

Yvon GUITTET – Référent Charges de mécanisation - Union des cuma



### Date

8 sessions par an



### Durée

1 journée



### Lieu

À définir en fonction des participants-es

## BIEN-ÊTRE AU TRAVAIL : TROUVER LE BON ÉQUILIBRE

### Objectif

Faire un diagnostic de sa qualité de vie au travail. Faire évoluer le fonctionnement actuel vers un juste équilibre vie personnelle, familiale et professionnelle.

### Contenu

- Les enjeux et composantes du bien-être au travail.
- Fonctionnement actuel sur sa ferme : diagnostic d'évaluation de sa qualité de vie au travail.
- Outils et leviers d'amélioration : gestion du temps de travail, organisation des tâches, communication (salariés, associés, famille), ...
- Construction d'un plan d'action pour enclencher concrètement un processus d'évolution.

### Pré-requis

Aucun

### Intervenant

Olivier PROTHAIS, consultant indépendant en accompagnement des transitions



### Date

4 et 30/11/2021



### Durée

2 journées



### Lieu

En salle, à définir en fonction des participants-es



## PRÉVENTION ET SECOURS CIVIQUES DE NIVEAU 1

### Objectif

Acquérir les capacités nécessaires pour concourir par son comportement à la sécurité civile.

### Contenu

- Prévention des accidents de la vie courante.
- Protection, l'alerte et protection des populations.
- Obstruction des voies aériennes par un corps étranger.
- Hémorragies externes ; Plaies ; Brûlures ; Traumatismes ; Malaise ; Perte de connaissance ; Arrêt cardiaque ; etc.

### Pré-requis

Aucun

### Intervenant

Formateur agréé PSC 1 – Protection civile 44



#### Date

09/11/2021



#### Durée

1 journée



#### Lieu

Nantes (44)



## COMPRENDRE ET GÉRER SON STRESS

### Objectif

Savoir observer et reconnaître les scénarios de vie anxiogènes pour s'en détacher à travers divers outils pratiques (Corps / Tête / Esprit) et s'apaiser.

### Contenu

- Les éléments constitutifs du stress : Définition histoire, processus, et réactions.
- Se reconnaître dans nos propres situations stressantes et observer ses ressources.
- Gérer son stress à travers l'expérience corporelle.
- Prévenir le stress grâce à son hygiène de pensées.

### Pré-requis

Aucun

### Intervenante

Alice CAPELLE, conseillère rurale Solidarité Paysans et formatrice



#### Date

15 au 25/03/2022



#### Durée

2 journées



#### Lieu

La Roche sur Yon





## VENTE DIRECTE : ETUDE DE MARCHÉ ET CHIFFRAGE

### Objectif

Connaître son potentiel de marché et savoir le développer.

### Contenu

- L'étude de marché.
- Méthode pour chiffrer son projet.
- Le dossier de financement.
- Calendrier du projet.

### Pré-requis

Aucun

### Intervenant

Conseiller de gestion Afocg



#### Date

7/12/2021



#### Durée

1 journée



#### Lieu

À définir



## APPROCHE ÉCONOMIQUE EN VENTE DIRECTE

### Objectif

Etre capable de chiffrer et d'analyser la rentabilité de son activité de vente directe.

### Contenu

- Prix de vente / prix de revient.
- Gestion de la caisse.
- Gestion économique.
- L'organisation de la gestion administrative et économique.

### Pré-requis

Aucun

### Intervenant

Conseiller de gestion Afocg



#### Date

07/01/2021



#### Durée

1 journée



#### Lieu

À définir



## VENTE DIRECTE : LES ASPECTS JURIDIQUES ET D'HYGIÈNE SANITAIRE

### Objectif

Etre capable de choisir la bonne forme juridique et maîtriser la réglementation en matière d'hygiène sanitaire.

### Contenu

- Limites juridiques et fiscales du statut d'exploitant agricole.
- Les formes juridiques liées aux activités commerciales.
- Les bonnes pratiques d'hygiène, normes HACCP, étiquetage, DLC, DLUO.

### Pré-requis

Aucun

### Intervenantes

Consultante FIBAO – Conseillère juridique Afocg



#### Date

29/03/2022



#### Durée

1 journée



#### Lieu

À définir



## APPLIQUER LES BONNES PRATIQUES D'HYGIÈNE SANITAIRE

### Objectif

Maîtriser les principales règles d'hygiène à appliquer pour garantir la qualité microbiologique des aliments.

### Contenu

- Microbes et autres dangers.
- Moyens de lutte contre la contamination et le développement des microbes.
- Contrôler et enregistrer les résultats.
- La méthode HACCP.

### Pré-requis

Aucun

### Intervenant

Consultante FIBAO



#### Date

12/04/2022



#### Durée

1 journée



#### Lieu

À définir



## DÉVELOPPER LA VENTE EN CIRCUIT COURT : BÂTIR SA STRATÉGIE COMMERCIALE

### Objectif

Savoir mettre en place une stratégie commerciale pour vendre en circuit court afin d'améliorer ses revenus.

### Contenu

- Analyser la stratégie commerciale de sa ferme pour savoir valoriser ses produits, ses savoir-faire, son activité bio.
- Savoir communiquer sur ses produits : les outils et méthodes.
- Les circuits de commercialisation : quels débouchés les plus adaptés pour ma ferme ?
- Stratégies pour définir son prix de vente.

### Pré-requis

Aucun

### Intervenant

William MAIRESSE, formateur en stratégie commerciale et circuits courts chez « Haut les Courts ! »



#### Date

01 et 03/03/2022



#### Durée

2 journées (RDV individuel possible entre les 2 jours)



#### Lieu

En salle, à définir en fonction des participants-es



• GAB 85 •  
Les Agriculteurs bio de Vendée

## AUTO-CONSTRUIRE SON FOUR SOLAIRE

Repartez avec en fin de journée !

### Objectif

Construire un four solaire de type boîte d'un diamètre de 50x50cm.

### Contenu

- Construction du four.
- Explication théorique et pratique du fonctionnement d'un four solaire (gabarit, dimension, matériaux, inertie, isolation, etc.).
- Apprendre à utiliser le four en fonction des plats cuisinés.
- Coût du four : 90 €.

### Pré-requis

Aucun

### Intervenant

Michel MOUILLE, formateur



#### Date

18/11/21 ou 5/04/22



#### Durée

1 journée



#### Lieu

A définir en fonction des stagiaires



## AUTO-CONSTRUIRE SON DESHYDRATEUR SOLAIRE

### Objectif

Construire un déshydrateur solaire pour déshydrater les fruits et les légumes.

### Contenu

- Construction du déshydrateur.
- Explication théorique et pratique du fonctionnement du déshydrateur.
- Apprendre à utiliser le déshydrateur en fonction des aliments utilisés (ne convient pas pour les plantes).
- Coût du séchoir : 70€.

### Pré-requis

Aucun

### Intervenant

Michel MOUILLE, formateur



#### Date

17/01/2022 ou 17/05/2022



#### Durée

1 journée



#### Lieu

A définir en fonction des participants



## AUTO-CONSTRUIRE SON FOUR À PAIN

### Four à bois en terre crue

### Objectif

Savoir construire un four en terre crue d'un diamètre intérieur 90 cm.

### Contenu

- Explication théorique et pratique du fonctionnement d'un four à pain (gabarit, dimension, matériaux, inertie, isolation, etc.).
- Conseils sur la préparation du chantier et la construction de la sole.
- Réalisation du four à pain.
- Apprendre à utiliser le four en fonction des plats cuisinés.

### Pré-requis

Aucun

### Intervenant

Michel MOUILLE, constructeur de fours



#### Date

31/03/2022 et 31/05/2022



#### Durée

2 journées



#### Lieu

Nous recherchons un lieu.  
Construction du four directement chez un stagiaire



## CONSERVATION DES PRODUITS FERMIS

### Objectif

Mettre en œuvre les techniques de conservation des produits alimentaires par : fermentation, séchage, confisage, stérilisation, ...

### Contenu

- Microbiologie et principes de conservation
- Mise en œuvre des procédés de :
  - o Fermentation
  - o Déshydratation,
  - o Confisage
  - o Stérilisation
- Conduite d'autoclave,
- Réglementation sanitaire.

### Pré-requis

Aucun

### Intervenants

Formateur CFPPA Nature



#### Date

du 25 au 29/10/2021



#### Durée

0,5 à 5 journées



#### Lieu

Cuisine pédagogique Lycée Nature La Roche / Yon



## TECHNIQUES DE FABRICATION DES PRODUITS FERMIS

### Objectif

Mettre en œuvre les techniques de transformation des produits issus de l'exploitation.

### Contenu

- Fabrication de pains.
- Fabrication des pâtes fraîches et sèches.
- Transformation de plantes.
- Mise au point de recettes.
- Conception d'un atelier de transformation et organisation des productions.
- Etiquetage des produits alimentaires.

### Pré-requis

Aucun

### Intervenants

Formateurs CFPPA Nature



#### Date

du 31/01 au 4/02/2022



#### Durée

0,5 à 5 journées



#### Lieu

Cuisine pédagogique Lycée Nature La Roche / Yon



## METTRE EN PLACE UNE ACTIVITÉ D'AGRITOURISME

### Objectif

Connaître les éléments juridiques et économiques nécessaires à la mise en place d'une activité d'agritourisme.

### Contenu

- Présentation des différentes pratiques d'accueil.
- Choisir la forme juridique appropriée.
- Chiffrer la rentabilité de son projet.
- Identifier les forces et faiblesses de son projet et établir un plan d'action.
- Visite d'un lieu d'accueil et témoignage.

### Pré-requis

Aucun

### Intervenants

Conseillers Afocg / Adrien BILLET (Accueil Paysan)



#### Date

8, 15 et 22/03/2022



#### Durée

3 journées



#### Lieu

A définir



## METTRE EN PLACE UNE ACTIVITÉ D'ACCUEIL SOCIAL

### Objectif

Concevoir son projet d'accueil social.

### Contenu

- Présentation des différentes pratiques d'accueil : accueil de jour, accueil avec hébergement...
- Identifier les différents publics à accueillir.
- Etablir un plan d'action pour la mise en place du projet.
- Visites et témoignages de lieux d'accueil.
- Explication des statuts : juridiques, fiscaux et sociaux avec l'Afocg.

### Pré-requis

Aucun

### Intervenants

A. BILLET, Nathalie CLÉMENCEAU – juriste de l'Afocg et adhérents du réseau.



#### Date

25/01/22, 1 et 8/02/22



#### Durée

3 journées



#### Lieu

Maisdon-sur-Sèvre (44), La Romagne (49) et Mûrs-Erigné (49)



## METTRE EN PLACE UNE ACTIVITÉ D'ACCUEIL PÉDAGOGIQUE

### Objectif

Concevoir son projet d'accueil pédagogique.

### Contenu

- Réflexion autour de son projet pédagogique, de ses animations.
- Connaissance de la réglementation relative à l'accueil pédagogique : sécurité, hygiène, normes, etc.
- Présentation d'institutions : Inspection Académique, Jeunesse et Sport, etc.
- Visites de fermes pédagogiques et témoignages d'accueillants.
- Explication des statuts : juridiques, fiscaux et sociaux avec l'Afocg.

### Pré-requis

Aucun

### Intervenants

A. BILLET, Nathalie CLÉMENCEAU – juriste de l'Afocg et adhérents du réseau



#### Date

: 27/01/21, 3 et 8/02/22



#### Durée

3 journées



#### Lieu

Torfoü (49), Nort-sur-Erdre (44) et Mûrs-Erigné (49)



## LES CLÉS EN ARCHITECTURE ET EN PAYSAGISME POUR CRÉER OU RESTRUCTURER SON LIEU D'ACCUEIL

### Objectif

Acquérir les bons réflexes pour aménager l'extérieur et l'intérieur de son lieu d'accueil.

### Contenu

- Visite d'un lieu d'accueil et étude de cas sur le lieu.
- Schématisation et délimitation des espaces extérieurs (accueil/privé/public/agricole).
- Connaissance de la réglementation : permis de construire, de rénovation, PLU (Plan Local d'Urbanisme), etc.
- Savoir définir ses besoins et motivations.
- Formation complémentaire de notre formation sur l'agritourisme...

### Pré-requis

Avoir un lieu n'est pas une obligation

### Intervenants

Architecte et paysagiste du CAUE de Vendée



#### Date

7/04/2022



#### Durée

1 journée



#### Lieu

La Guyonnière (85600)



## COMPRENDRE L'AUTISME ET SES TROUBLES ASSOCIÉS

### Objectif

Le Trouble du Spectre de l'Autisme (TSA) et ses particularités.

### Contenu

- Classifications / Définition TSA.
- Fonctionnement de la personne avec TSA.
- Définitions et compréhension des comportements problèmes.
- Analyse fonctionnelle.
- Echanges entre accueillants sur ses expériences.

### Pré-requis

Aucun

### Intervenant

Formateur du Centre Ressources Autisme (CRA) des Pays de la Loire



#### Date

A définir



#### Durée

1 journée



#### Lieu

Nantes (44)



## DEVENIR ANIMATEUR.RICE SUR SA FERME PÉDAGOGIQUE GRÂCE À LA MISE EN PLACE D'OUTILS D'INTERPRÉTATIONS

### Objectif

Concevoir et s'approprier des techniques et outils pédagogiques. Donner envie de développer et de pratiquer des activités de découverte sans être un animateur spécialiste.

### Contenu

- Découverte et mise en pratique sur le terrain pour expérimenter différentes approches ludiques et techniques de découverte de l'environnement (défis/jeux, outils pédagogiques, lecture de paysage, matériels et kits divers ...).

### Pré-requis

Aucun

### Intervenants

Henri LABB et Valérien DENÉCHAUD



#### Date

30/11/21 et 22/02/22



#### Durée

2 journées



#### Lieu

Jardin de la Bardonnaire – BOIS-DE-CENE (85) et La Pouponnière Neuve – TORFOU (49)





# DÉCOUVRIR ET JARDINER AVEC LA PERMACULTURE

## Objectif

S'approprier les principes théoriques et pratiques de la permaculture.

## Contenu

- Définition et philosophie de la permaculture.
- Mode agronomique : définition et explication scientifique.
- Type d'aménagement : jardin en carré, lasagne, en trou de serrure, en mandala, forêt nourricière, divers aménagements.
- Choix des végétaux : arbres, arbustes, petits fruits, légumes, fleurs, plantes médicinales.
- Mise en forme pédagogique : visuel, oral, participatif, les transformations possibles des végétaux.

## Pré-requis

Aucun

## Intervenant

Charlie BALLANGER – formateur à l'association Libera verda et maraîcher permaculteur



### Date

18/06/2022



### Durée

1 journée



### Lieu

Les Essarts - 85140 Essarts-Bocage



## NOUVEAU

# GÉRER DE MANIÈRE ÉCOLOGIQUE UN LIEU D'ACCUEIL : DÉCHETS ET ÉCOGESTES

## Objectif

Être en capacité d'améliorer ou de modifier ses pratiques d'accueils.

Comprendre l'intérêt d'une gestion écologique d'un lieu d'accueil pour sa structure et pour le public accueilli.

## Contenu

- Focus sur le tri des déchets, le fonctionnement d'un centre de tri, la réglementation en vigueur, etc.
- Réflexions communes sur les axes de travaux à réaliser chez soi : ajouts de poubelles, affichette, fiche-conseil à envoyer avant le séjour, etc.
- Focus sur l'eau et le gaspillage alimentaire.

## Pré-requis

Aucun

## Intervenante

Corinne DEVAUD, adhérente Accueil Paysan



### Date

26/04/2022



### Durée

1 journée



### Lieu

Le Chêne Blanc - 44630 PLESSE



## METTRE EN PRATIQUE LA COMMUNICATION NON VIOLENTE DANS SON ACTIVITÉ

### Objectif

Comprendre ce qu'est la communication non violente ;  
Mettre en pratique la communication consciente sur des situations touchant l'accueil de public.

### Contenu

- Comprendre ce qu'est la communication non violente : l'historique, la définition, l'éthique, le processus.
- Cas pratiques de situations vécues en accueil afin de les étudier avec l'outil de la CNV pour fluidifier le dialogue et la relation.
- Savoir poser des limites et dire « non » en se donnant le plus de chances que cela soit entendu.
- Le thème de la colère, « mieux la comprendre pour mieux la gérer ».

### Pré-requis

Aucun

### Intervenante

Mathilde LEPEU, formatrice en CNV



#### Date

9 et 16/12/2021 et 20/01/2022



#### Durée

3 journées



#### Lieu

1 la Loge – 49170 LA POSSONNIERE



## RÉALISER SA DÉCO AVEC DE LA VANNERIE SAUVAGE ET BUISSONNIERE

### Objectif

Etre en capacité de reconnaître la flore pour réaliser de la vannerie et des éléments décoratifs.

### Contenu

- Le matin balade dans la nature pour découvrir la flore qui peut être utilisée en vannerie, glanage des matériaux et découverte faune flore.
- L'après-midi réalisation d'objets décoratifs et approche des techniques de vannerie simple.

### Pré-requis

Aucun

### Intervenant

Michel MOUILLÉ, formateur nature



#### Date

02/12/2021



#### Durée

1 journée



#### Lieu

Moulin des Landes – 44690 Maisdon-sur-Sèvre



## TECHNIQUES D'ABATTAGE POUR L'ENTRETIEN DE SA HAIE EN TOUTE SÉCURITÉ

### Objectif

Maîtriser l'entretien de ses arbres et haies et en assurer la pérennité en toute sécurité.

### Contenu

- Identifier les sections à entretenir.
- Règles de sécurité.
- Connaître le matériel, l'entretien et les réglages.
- Démonstration de coupe et mise en pratique.
- Tronçonner en sécurité : techniques et matériel.

### Pré-requis

Aucun

### Intervenant

Thomas VITTECOQ, élagueur



#### Date

16/12/2021



#### Durée

1 journée



#### Lieu

Vendée



## NOUVEAU

## LA TROGNE : L'ARBRE PAYSAN AUX MILLE USAGES (FMD : FORMATION MIXTE DIGITALE)

En partenariat avec GAIA Formation et l'Association Française d'Agroforesterie

### Objectif

Intégrer les fonctions de l'arbre et la haie au sein de son système de production.

### Contenu

- Une partie en ligne (contenu bibliographique, vidéos avec autotests (QCM)) et une partie en présentiel.
- Bases physiologiques de la taille en trogne.
- Variabilité des formes, des essences, des usages.
- Gestion optimale adaptée aux potentiels et objectifs de production de chaque arbre.
- Création d'une trogne à partir d'un jeune arbre : outils, matériel, méthodes et précautions.
- Diagnostiquer une trogne et estimer la ressource pour une gestion durable.
- Opportunités économiques : domestiques et filières.

### Pré-requis

Aucun

### Intervenant

Dominique MANSION, auteur, dessinateur, naturaliste et passionné des trognes



#### Date

10/03/2022



#### Durée

1 journée en distanciel et 1 journée en présentiel



#### Lieu

Vendée



## AMÉLIORER LA COMPÉTITIVITÉ DE MON ÉLEVAGE BOVIN LAIT ET LE PÉRENNISER

### Objectif

Maîtriser son système de production.

### Contenu

- Analyse des résultats comptables des fermes.
- Indicateurs technico-économiques.
- Analyse des différentes charges.
- Echange entre participants.

### Pré-requis

Fournir sa comptabilité

### Intervenante

Solène ROUSSELET, animatrice GRAPEA



#### Date

Mars 2022



#### Durée

1 journée



#### Lieu

Vendée



## AMÉLIORER LA COMPÉTITIVITÉ DE MON ÉLEVAGE BOVIN ALLAITANT ET LE PÉRENNISER

### Objectif

Maîtriser son système de production.

### Contenu

- Analyse des résultats comptables des fermes.
- Indicateurs technico-économiques.
- Analyse des différentes charges.
- Echange entre participants.

### Pré-requis

Fournir sa comptabilité

### Intervenante

Solène ROUSSELET, animatrice GRAPEA



#### Date

Mars 2022



#### Durée

1 journée



#### Lieu

Vendée



## DÉCOUVERTE DES PLANTES SAUVAGES/CULTIVÉES ET LEURS USAGES AU FIL DES SAISONS

### Objectif

Apprendre à reconnaître les plantes, à les cueillir et à les utiliser tout au long de l'année.

### Contenu

- J1 : La haie : Arbres, arbustes et herbacées. Bricolages simples à partir des végétaux rencontrés.
- J2 : La nature en hiver. Reconnaissance des plantes à partir des indices hivernaux.
- J3 : De la nature à l'assiette, plantes sauvages comestibles.
- J4 : Cueillir ses tisanes : cueillette, séchage, usages des plantes médicinales cultivées et sauvages qui poussent chez nous.

### Pré-requis

Aucun

### Intervenante

Marie CLOTEAU-GIRARD ethnobotaniste



#### Date

12/10/21, 14/12/21, 29/03/22 et 28/06/22



#### Durée

4 journées



#### Lieu

sur le lieu d'un-e stagiaire



## NOUVEAU

## HYGIÈNE ALIMENTAIRE - HACCP

### Objectif

Identifier les grands principes de la réglementation en relation avec la restauration. Analyser les risques liés à une insuffisance d'hygiène en restauration.

### Contenu

- Aliments et risques pour le consommateur : les dangers microbiens, microbiologie des aliments.
- L'hygiène des denrées alimentaires : principes de base du paquet hygiène, les bonnes pratiques d'hygiène (BPH) et les procédures fondées sur le Hazard Analysis Critical Control Point (HACCP).
- Le plan de maîtrise sanitaire : les BPH, l'hygiène du personnel et des manipulations, le respect des températures de conservation, cuisson et refroidissement, les procédures de congélation/décongélation, l'organisation, le rangement, etc...

### Pré-requis

Aucun

### Intervenant

Formateur agréé



#### Date

Hiver 2021-2022



#### Durée

2 journées



#### Lieu

À définir en fonction des participants





NOUVEAU



## DÉCOUVRIR L'AGRICULTURE BIOLOGIQUE

En partenariat avec la chambre d'agriculture

### Objectif

Connaitre les principes, la réglementation, les pratiques de l'agriculture biologique et construire sa réflexion pour son projet de conversion.

### Contenu

- J1 : Réglementation, certification, filières, aides bio, gestion conversion.
- J2 : les grands principes des productions végétales en bio (fertilité, rotation, gestion des adventices...).
- J3 : les grands principes des productions animales en bio (alimentation, santé animale, pâturage...).
- Visites de ferme les après-midis.

### Pré-requis

Aucun

### Intervenants

Adèle VERNOUX, animatrice au GAB 85 et Stéphane HANQUEZ, conseiller technique bio à la chambre d'agriculture



#### Date

13/01, 25/01 et 01/02/2022



#### Durée

3 journées + 1/2 journée rdv individuel



#### Lieu

Vendée, à définir selon les participants-es



• GAB 85 •  
Les Agriculteurs BIO de Vendée

## OBSERVER ET AMÉLIORER LA BIODIVERSITÉ SUR SA FERME

### Objectif

Être capable de faire un état des lieux des aménagements et pratiques en faveur de la biodiversité pour mettre en place des améliorations sur sa ferme.

### Contenu

- Connaissances fondamentales sur la biodiversité sauvage.
- Principaux enjeux de la région et zonages biodiversité.
- Dialogue Permanent pour la Nature : repérage des éléments de paysage qui génèrent ou pourraient générer de la biodiversité, discussion autour des pratiques qui pourraient être améliorées et des freins techniques, économiques et culturels.

### Pré-requis

Aucun

### Intervenant

LPO Vendée



#### Date

05/04/2022



#### Durée

1 journée



#### Lieu

Vendée, à définir selon les participants-es



• GAB 85 •  
Les Agriculteurs BIO de Vendée



## S'INITIER À L'AGRICULTURE BIODYNAMIQUE

### Objectif

Connaître les principes de l'agriculture biodynamique, comprendre et avoir recours aux pratiques de l'agriculture biodynamique.

### Contenu

- Présentation des préparations biodynamiques pour le sol, l'atmosphère et le compostage.
- Présentation et usages du calendrier biodynamique.
- Compréhension des concepts à partir d'expériences vécues.
- Connaissances des pratiques liées à la conduite des cultures.

### Pré-requis

Aucun

### Intervenant

Patrick THOMAS ancien viticulteur, conseiller et formateur en biodynamie



#### Date

22/11/2021



#### Durée

1 journée



#### Lieu

Village de la Vergne, La Roche sur Yon



• GAB 85 •  
Les Agriculteurs **BIO** de Vendée



## COMPRENDRE LE SOL ET LA GÉOLOGIE AU REGARD DE LA BIODYNAMIE – NIVEAU 2

### Objectif

Approcher la nature des matières. Comprendre les processus. Réconcilier la biodynamie, la science et les acquis du terrain.

### Contenu

- Comprendre les phénomènes naturels à l'œuvre avec la biodynamie.
- Analyse fine des phénomènes naturels et agronomiques vivifiés par la biodynamie du point de vue phénoménologique et scientifique.
- Elargir la compréhension du sol et de la plante (propriétés physiques et phénomènes agissants).

### Pré-requis

Cette formation s'adresse en priorité aux personnes ayant les bases en biodynamie

### Intervenant

Claude RÉAUD, Ingénieur agronome, conseiller et formateur en agrobiologie-biodynamie



#### Date

15 et 16/02/2022



#### Durée

2 journées



#### Lieu

Sainte-Cécile



• GAB 85 •  
Les Agriculteurs **BIO** de Vendée





## UTILISER LA TRACTION ANIMALE (CHEVAL ET ÂNE)

### Objectif

Initiation à la conduite de l'animal seul puis avec matériel attelé en situation de travail (travaux en plein champ et sous tunnel).

### Contenu

- Connaissances de base sur l'animal, soins à lui apporter.
- Approche de l'animal et observation, équipement.
- Choix, utilisation et réglage du matériel.
- Conduite et maniabilité de l'animal en sécurité.

### Pré-requis

Aucun

### Intervenants

Formateur CFPPA et agriculteurs partenaires



#### Date

28/03 au 8/04/2022



#### Durée

1 à 10 journées



#### Lieu

Lycée Nature La Roche / Yon & exploit. partenaires



## GESTION ET VALORISATION DES PRAIRIES HUMIDES

### Objectif

Préserver la ressource en eau.  
Concilier agriculture et valorisation des zones humides.

### Contenu

Journées thématiques :

- Gestion des prairies humides.
- Aménagements des systèmes d'abreuvement.
- Gestion et utilisation des mares.
- Techniques favorisant les auxiliaires des cultures.
- Aménagement des abords des bâtiments d'exploitation.
- Découverte de l'Agroforesterie.

### Pré-requis

Aucun

### Intervenants

Formateur CFPPA et technicien Vendée Eau



#### Date

Toute l'année



#### Durée

1 à 8 journées



#### Lieu

Lycée Nature La Roche / Yon & exploit. partenaires





# TAILLE DE FRUITIERS (FRUITS À PEPINS) / TAILLE DE VIGNES

## Objectif

Réaliser la taille de fructification des fruitiers à pépins (pommes / poires).  
Assurer la taille de la vigne.

## Contenu

- Diagnostic de l'arbre / du cep.
- Les différents types de taille.
- Statut sanitaire du verger / de la vigne (maladies, ravageurs, soins).
- Techniques et outillage de taille.
- Réalisation de la taille en sécurité.

## Pré-requis

Aucun

## Intervenants

Formateur, Arboriculteurs & Viticulteurs partenaires



### Date

Décembre 2021 à Février 2022



### Durée

1 à 8 journées



### Lieu

Lycée Nature La Roche/Yon & exploit. partenaires



# NOTRE DÉMARCHE QUALITÉ

## LES CERTIFICATIONS

Nos organismes sont engagés dans une démarche qualité pour la formation.



## QUALICERT



WWW.QUALICERT.FR

Le GAB 85 et l'UNION des CUMA PDL sont certifiés pour les formations réalisées à destination des contributeurs et ayant-droits VIVEA conformément au référentiel

### LES CARACTÉRISTIQUES CERTIFIÉES

- Des formations construites à partir du recueil et de l'analyse des besoins du client
- Une offre de formation facilement accessible aux professionnels du secteur
- Des méthodes de formation adaptées aux attentes des stagiaires assurées par des formateurs et intervenants compétents et pédagogues
- Une évaluation systématique auprès des stagiaires de la satisfaction et des acquis
- Un respect des procédures du financeur

Des engagements  
certifiés...

...pour la formation des  
entrepreneurs du vivant - RE/VIV.

Le référentiel de certification de services peut-être obtenu auprès de SGS-ICS  
29, av. Aristide Briand - 94111 Arcueil cedex / [www.qualicert.fr](http://www.qualicert.fr)

## QUALIOPI



L'AFOCG se lance dans une démarche de certification au référentiel QUALIOPI. Le GAB 85 et le CFPPA Nature sont certifiés QUALIOPI.

## ISO 9001



Appliquée aux  
organismes de  
formation  
professionnelle  
continue  
Janvier 2020

Le CFPPA Lycée Nature est certifié ISO 9001 version 2015.

# LES FORMATIONS PAR STRUCTURE

## AFOCG



Se préparer à la transmission de mon exploitation	p. 21
Transmettre - anticiper les aspects juridiques et fiscaux	p. 21
Mon bureau : l'organisation administrative et comptable	p. 22
Les principes de base de la comptabilité	p. 22
Bilan annuel : de la performance économique à la trésorerie	p. 23
Sécuriser mon revenu en gérant ma trésorerie	p. 23
<b>NOUVEAU</b> S'approprier le rôle d'employeur	p. 24
<b>NOUVEAU</b> Être employeur de main d'oeuvre ça se construit, ça se cultive	p. 24
Vente directe : étude de marché et chiffrage	p. 28
Approche économique en vente directe	p. 28
Vente directe : les aspects juridiques et d'hygiène sanitaire	p. 29
Appliquer les bonnes pratiques d'hygiène sanitaire	p. 29
Mettre en place une activité d'agritourisme	p. 33

## CUMA



Optimiser la moisson	p. 17
Chauffeur d'ensileuse : les clefs de la réussite	p. 18
Conduire collectivement une stratégie et des moyens d'investissement	p. 25
Calculer ses charges de mécanisation pour mieux les maîtriser	p. 26

## GRAPEA



Construire et conduire un système herbager économe et autonome	p. 9
Engraisser ses bovins au pâturage	p. 9
Utiliser les plantes bio indicatrices pour diagnostiquer mon sol	p. 16
Diagnostiquer et connaître la composition de ma prairie	p. 16

## GRAPEA



Réaliser soi-même son plan de fumure	p. 17
<b>NOUVEAU</b> Mieux travailler en collectif	p. 25
Techniques d'abattage pour l'entretien de sa haie en toute sécurité	p. 38
<b>NOUVEAU</b> La Trogne : l'arbre paysan aux mille usages	p. 38
Améliorer la compétitivité de mon élevage bovin lait et le pérenniser	p. 39
Améliorer la compétitivité de mon élevage bovin allaitant et le pérenniser	p. 39

## GAB 85

S'initier à l'utilisation de l'aromathérapie pour mon troupeau	p. 10
Se perfectionner à l'utilisation de l'aromathérapie (laitier/allaitant)	p. 10
S'initier à l'utilisation de l'homéopathie en élevage	p. 11
Comprendre le comportement de ses animaux d'élevage et la relation	p. 11
<b>NOUVEAU</b> Réfléchir le bilan carbone de ma ferme pour répondre aux enjeux climat	p. 12
<b>NOUVEAU</b> Maîtriser la santé de son élevage de volailles bio	p. 12
<b>NOUVEAU</b> Produire des légumes à forte valeur ajoutée : mesclun, endives, légumes	p. 14
<b>NOUVEAU</b> S'installer en maraîchage bio diversifié	p. 14
<b>NOUVEAU</b> Autoconstruire un cultibutte ou une dérouleuse à bâches et toiles tissées	p. 15
Savoir entretenir et greffer ses arbres fruitiers conduits en bio	p. 15
Comprendre son sol pour optimiser ses pratiques en bio - PCAE	p. 18
Etre plus autonome sur le poste cultures de sa ferme bio : semences, tri...	p. 19
Bien-être au travail : trouver le bon équilibre	p. 26
Développer la vente en circuit court : bâtir sa stratégie commerciale	p. 30
Découvrir l'agriculture biologique	p. 41
<b>NOUVEAU</b> Observer et améliorer la biodiversité sur sa ferme	p. 41
S'initier à l'agriculture biodynamique	p. 42
<b>NOUVEAU</b> Comprendre le sol et la géologie au regard de la biodynamie - Niveau 2	p. 42



• GAB 85 •  
Les Agriculteurs Bio de Vendée

## ACCUEIL PAYSAN




Prévention et secours civiques de niveau 1	p. 27
Auto-construire son four solaire	p. 30
Auto-construire son déshydrateur solaire	p. 31
Auto-construire son four à pain	p. 31
Mettre en place une activité d'accueil social	p. 33
Mettre en place une activité d'accueil pédagogique	p. 34
Les clés en architecture et en paysagisme pour créer ou restructurer	p. 34
<b>NOUVEAU</b> Comprendre l'autisme et ses troubles associés	p. 35
<b>NOUVEAU</b> Devenir animateur.rice sur sa ferme pédago grâce aux outils d'interprétations	p. 35
Découvrir et jardiner avec la permaculture	p. 36
<b>NOUVEAU</b> Gérer de manière écologique un lieu d'accueil : déchets et écogestes	p. 36
<b>NOUVEAU</b> Mettre en pratique la communication non violente dans son activité	p. 37
<b>NOUVEAU</b> Réaliser sa déco avec de la vannerie sauvage et buissonnière	p. 37
Découverte des plantes sauvages/cultivées et leurs usages	p. 40
<b>NOUVEAU</b> Hygiène alimentaire - HACCP	p. 40

## CFPPA LYCÉE NATURE



Elevage ovin	p. 13
Certiphyto « décideur » ou « opérateur »	p. 19
S'initier à l'agriculture biodynamique	p. 20
Conservation des produits fermiers	p. 32
Techniques de fabrication des produits fermiers	p. 32
Utiliser la traction animale (cheval et âne)	p. 43
Gestion et valorisation des prairies humides	p. 43
Taille de fruitiers (fruits à pépins) / Taille de vignes	p. 44






# CATALOGUE DE FORMATIONS PROFESSIONNELLES AGRICOLES

en Vendée  2021 - 2022







## AFOCG

 51 rue Charles Bourseul BP 51 - 85002 La Roche sur Yon cedex  
 02 51 46 23 99  [formation@afocg.fr](mailto:formation@afocg.fr)  [www.afocg.fr](http://www.afocg.fr)







## CUMA DES PAYS DE LA LOIRE - Vendée

 51 rue Charles Bourseul BP 214 - 85005 La Roche sur Yon  
 02 51 36 90 30  [paysdelaloire.85@cuma.fr](mailto:paysdelaloire.85@cuma.fr)  [www.paysdelaloire.cuma.fr](http://www.paysdelaloire.cuma.fr)







## GRAPEA

 21 Bd Réaumur - 85000 La Roche-sur-Yon  
 07 76 05 94 56  [grapea.civam85@gmail.com](mailto:grapea.civam85@gmail.com)  [grapea.civam.org](http://grapea.civam.org)



## GAB 85

 21 Bd Réaumur - 85013 La Roche-sur-Yon  
 02 51 05 33 38  [accueil@gab85.org](mailto:accueil@gab85.org)  [www.gab85.org](http://www.gab85.org)



## ACCUEIL PAYSAN Pays de la Loire

 70 route de Nantes - 49610 Mûrs-Erigné  
 09 72 31 65 38  [pdl@accueil-paysan.com](mailto:pdl@accueil-paysan.com)  [www.accueil-paysan-paysdelaloire.com](http://www.accueil-paysan-paysdelaloire.com)







## CFPPA LYCÉE NATURE

 Allée des Druides CS 70022 - 85035 LA ROCHE SUR YON Cedex  
 02 51 09 82 92  [armel.body@educagri.fr](mailto:armel.body@educagri.fr)  [www.lyceenature.com/le-cfppa-adultes.html](http://www.lyceenature.com/le-cfppa-adultes.html)



## SOLIDARITÉ PAYSANS - Vendée

 Maison de l'Agriculture, 21 boulevard Réaumur 85013 LA ROCHE SUR YON Cedex  
 02 51 36 83 62  [solidarite.paysans85@gmail.com](mailto:solidarite.paysans85@gmail.com)  [www.solidaritepaysans.org](http://www.solidaritepaysans.org)

