

CATALOGUE DE FORMATIONS PROFESSIONNELLES AGRICOLES



en Vendée

2023 - 2024



Les structures partenaires pour l'élaboration de ce catalogue	p.1 à 2
Les groupes d'échanges	p.3 à 4
Les financements possibles	p.5 à 6
Tarifs des formations et contacts des structures organisatrices	p.7 à 8
Notre démarche qualité	p.52
Les formations par structure	p.53



CONDUIRE UN ÉLEVAGE

S'initier à l'utilisation de l'aromathérapie (lait et viande)	p. 9
Se perfectionner à l'utilisation de l'aromathérapie (lait et viande)	p. 9
NOUVEAU Gestion des couverts et agroforesterie sur parcours en élevage de volailles	p.10
Construire et conduire un système herbager économe et autonome PCAE	p.10
NOUVEAU Apaiser ses émotions pour apaiser son troupeau	p.11
Dresser et savoir utiliser un chien de troupeau	p.11
Engraisser ses bovins au pâturage	p.12
Analyser en collectif les résultats tech-éco de mon élevage laitier	p.12
Analyser en collectif les résultats tech-éco de mon élevage allaitant	p.13
Gagner en autonomie protéique sur sa ferme (PCAE)	p.13
NOUVEAU Mieux valoriser les jeunes bovins en élevages laitiers et allaitants	p.14
Elevage ovin	p.14



PRODUIRE DES CULTURES, DES FRUITS ET DES LÉGUMES

NOUVEAU Engrais verts et couverts végétaux en maraîchage diversifié bio	p.15
NOUVEAU Fertiliser ses sols maraîchers avec des apports organiques végétaux	p.15
NOUVEAU Rotations et planification pluriannuelle en légumes diversifiés bio	p.16
NOUVEAU Augmenter son autonomie via la production de semences prairiales	p.16
NOUVEAU Utiliser la traction animale (cheval et âne)	p.17
Taille fruitière (fruits à pépins)/taille de vignes	p.17



COMPRENDRE L'AGRONOMIE

Comprendre son sol pour optimiser ses pratiques en bio	p.18
Etre (plus) autonome sur le poste cultures de sa ferme bio	p.18
NOUVEAU Réussir ses couverts en grandes cultures malgré la sécheresse - PCAE	p.19
NOUVEAU Diminuer le travail du sol en bio : les clés pour débiter en ABC	p.19
Diagnostiquer et connaître la composition de ma prairie	p.20
Réaliser soi-même son plan de fumure	p.20
Connaître sa flore pour comprendre son sol	p.21
Certiphyto «décideur» ou «opérateur» - Initial ou renouvellement	p.21
Chauffeur d'ensileuse : les clés de la réussite	p.22
Optimiser la moisson	p.22
La biodynamie, principes et mise en oeuvre sur ma ferme	p.23



S'INSTALLER OU TRANSMETTRE

Transmettre - Préparer la transmission de mon exploitation	p.24
Transmettre - Anticiper les aspects juridiques et fiscaux	p.24
Transmission - Anticiper les échanges avec de futurs repreneurs	p.25
Formation de l'Idée au Projet	p.25
Formation Paysan Créatif	p.26



GÉRER SON ENTREPRISE

Mon bureau : l'organisation administrative et comptable	p.27
Les principes de base de la comptabilité	p.27
Bilan annuel de la performance économique à la trésorerie	p.28
Sécuriser mon revenu en gérant ma trésorerie	p.28
S'approprier le rôle d'employeur	p.29
NOUVEAU Employeur de main d'oeuvre, ça se construit et ça se cultive	p.29
NOUVEAU Choisir et faire évoluer le statut juridique de son exploitation	p.30
Investir, recruter, vendre : piloter sa ferme grâce au prix de revient	p.30
Mieux travailler en collectif	p.31
Mettre en pratique une communication positive	p.31
Conduire collectivement une stratégie et des moyens d'investissement mutualisés	p.32
Calculer ses charges de mécanisation pour mieux les maîtriser	p.32

VENDRE SES PRODUCTIONS

Vente directe : étude de marché et chiffrage	p.33
Vente directe : approche économique	p.33
Vente directe : aspects juridiques d'hygiène sanitaire	p.34
Etre acteur de sa commercialisation : enjeux et autodiagnostic	p.34
Mieux vendre en circuits courts en maitrisant la commercialisation	p.35
Communiquer efficacement selon les circuits de commercialisation	p.35
Approvisionner la restauration collective	p.36
Conservation des produits fermiers	p.36
Techniques de fabrication des produits fermiers	p.37



DIVERSIFIER SON ACTIVITÉ ET LA FAIRE CONNAÎTRE

NOUVEAU Ouvrir sa ferme aux scolaires : être à l'aise et parler de son métier	p.38
Découverte des plantes sauvages et de leurs usages au fil des saisons	p.38
Auto-construire son déshydratateur solaire	p.39
Hygiène alimentaire - HACCP	p.39
Mettre en place une activité d'accueil social et d'accueil pédagogique	p.40
Mettre en place une activité d'agritourisme	p.40
A la rencontre de la vannerie sauvage et buissonnière	p.41
NOUVEAU Développer un escape game à la ferme	p.41
NOUVEAU Raconter aux enfants en utilisant les contes en pleine nature	p.42
NOUVEAU Pédagogie par la nature : réinventer sa posture d'animation	p.42
NOUVEAU Addictions et écrans même combat ? Bien comprendre pour bien accueillir	p.43
NOUVEAU Comment préparer un évènement sur sa ferme ?	p.43
NOUVEAU Sensibilisation aux violences sexistes et sexuelles	p.44
NOUVEAU Obtenir une licence : permis d'exploitation d'un débit de boisson	p.44
NOUVEAU Médiation animale	p.45
Découvrir l'âne, ses spécificités, le bâtage et l'attelage	p.45
Auto-construire son four à pain	p.46
NOUVEAU Fabriquer son savon au lait d'anesse	p.46
Découvrir et jardiner avec la permaculture	p.47



FORMATIONS TRANSVERSALES

Observer et améliorer la biodiversité sur sa ferme p.48

La compréhension du sol et des sources de la fertilité en biodynamie p.48

Géobiologie : initiation p.49

Techniques d'abattage pour l'entretien de sa haie en toute sécurité p.49

NOUVEAU Valoriser ses haies bocagères en bois d'oeuvre p.50

NOUVEAU Apprendre à maîtriser son vertige p.50

NOUVEAU Bois d'oeuvre : plantez, taillez, récoltez ! p.51

Gestion durable du bocage sur la ferme p.51



LES STRUCTURES PARTENAIRES

POUR L'ÉLABORATION DE CE CATALOGUE



L'Afocg est une association de comptabilité, gestion et formation pour les exploitations agricoles de Vendée et du Maine et Loire depuis près de 50 ans. Avec plus de 1 100 adhérents et 46 salariés, l'ambition de l'Afocg est d'accompagner et de former en gestion d'entreprise dans le but de favoriser l'autonomie de décision de ses adhérents. Pour cela, elle a toujours développé une culture d'anticipation et une réflexion sur l'avenir de l'agriculture.



UCPDL Union des Cuma des Pays de la Loire regroupe les cuma des 4 départements de la Loire Atlantique, du Maine et Loire, de la Sarthe et de la Vendée. Elle représente 840 cuma dont 270 en Vendée. En oeuvrant pour la pérennité et le développement des projets de cuma, l'Union des cuma s'attache à promouvoir une agriculture économiquement viable, ancrée dans son territoire, innovante et solidaire.



Le GRAPEA : Groupement de Recherche pour une Agriculture Paysanne Economie et Autonome, est une association fondée en 1990 à l'initiative d'une poignée d'éleveur-euses qui ont fait le pari d'améliorer leurs revenus en diminuant leurs charges et en faisant reposer leurs systèmes sur le pâturage. Le GRAPEA fait partie du Réseau CIVAM. Depuis plus de 30 ans, le GRAPEA accompagne des éleveurs et éleveuses dans l'évolution de leurs systèmes avec pour objectifs : améliorer son revenu, sa qualité de vie et préserver l'environnement. Aujourd'hui, l'association compte une centaine d'adhérent-e-s dont la moitié en agriculture biologique. Retrouvez nos formations dans ce catalogue ainsi que l'ensemble de nos actions (journées techniques, fermes ouvertes, projections, etc.) via notre lettre d'information et notre page Facebook.



Le GAB 85 est le Groupement d'Agriculture Bio de Vendée. Il est inscrit dans un réseau national de professionnels de l'agriculture biologique, la FNAB, dont le relais régional est la CAB des Pays de la Loire. Le GAB 85 oeuvre depuis 1987 au développement de l'AB sur le territoire vendéen. La structure possède aujourd'hui une réelle expertise sur l'agriculture biologique et s'est fixée 4 volets d'interventions prioritaires : encourager les installations et les conversions ; accompagner, fédérer et défendre les producteurs bio en place ; développer la commercialisation et la restauration collective ; sensibiliser les consommateurs.



L'association Accueil Paysan Pays de la Loire, fondée il y a 28 ans, vise à maintenir et créer de l'emploi en milieu agricole et rural en encourageant la diversification des activités agricoles et économiques. Cette diversification a pour principes la mise en place de formes d'accueil touristique et social dans les fermes, privilégiant les relations humaines, l'hospitalité et l'échange. Cela se concrétise sous forme de gîte, chambre, relais, camping paysan, auberge paysanne, vente directe de produits de qualité, séjours d'enfants, accueil à la journée (ferme pédagogique) et accueil social/individualisé de personnes fragilisées. Aujourd'hui, avec 85 lieux d'accueils labellisés en Pays de la Loire, notre association fait régulièrement des formations pour ses adhérents, porteurs de projets et toutes personnes intéressées par notre label.



85

Solidarité Paysans 85 est une association créée en 1988, par des agriculteurs inquiets de l'ampleur des difficultés, souhaitant apporter du soutien à leurs pairs. Depuis, l'association s'est professionnalisée avec des salariés et aborde l'exploitation dans son ensemble : les domaines techniques, juridiques, psychosociaux, et économiques. Elle intervient à la demande des agriculteurs en binôme : un accompagnateur bénévole le plus souvent lui-même agriculteur, et un conseiller rural. Nous établissons un diagnostic de la situation et restons en étroite collaboration avec vos conseillers. Nous avons développé une expertise en matière de procédures collectives : redressements judiciaires, et liquidations judiciaires.



Centre de formation professionnelle depuis plus de 40 ans, le CFPPA Nature est à l'écoute des besoins de formation de son territoire dans les domaines du paysage, des productions agricoles, de l'animation et de l'agroalimentaire. Il s'appuie sur des supports techniques et des ressources pédagogiques dont il dispose sur l'établissement (halle paysage – environnement, exploitation agricole, magasin de vente, atelier maraichage, cuisine pédagogique, ateliers de productions animales,...), ainsi que les nombreux partenariats tissés avec les professionnels du secteur et les institutions, pour mettre en oeuvre des formations adaptées aux attentes de chacun. Certifié iso 9001 et Qualiopi, le CFPPA Nature se doit de faire connaître la qualité des prestations qu'il propose dans un projet global en cohérence avec les valeurs qu'il défend.

7 RÉSEAUX
TRAVAILLENT
ENSEMBLE
POUR LA
FORMATION
PROFESSIONNELLE
AGRICOLE !

LES GROUPES D'ÉCHANGES

LES PARTAGES D'EXPÉRIENCES SONT ESSENTIELS POUR S'ENRICHIR MUTUELLEMENT



Pour faciliter ces échanges, plusieurs groupes se sont constitués au sein de nos associations. Composés de 10 à 20 agriculteur-ices, ils se rencontrent 3 à 5 fois par an. Les sujets traités au sein des groupes sont choisis par les agriculteur-ices d'une année à l'autre.

Nos associations proposent également diverses journées techniques, ouvertes à tous-tes. N'hésitez pas à nous contacter pour recevoir les informations !

BOVINS LAIT

Gruppe technico-économique d'éleveurs.euses laitiers



Les membres du groupe se retrouvent pour échanger sur leurs systèmes autour des questions des coûts alimentaires, du pâturage, de l'autonomie, de l'organisation du travail, de la performance économique, de l'élevage des veaux, ... sur la base des résultats technico-économiques de chaque ferme.

BOVINS LAIT

«Rallye pois»

Éleveurs du Sud Vendée



Ce groupe se réunit régulièrement pour échanger sur leurs pratiques : réalisation de diagnostics OBSALIM en collectif (observation de signes physiologiques pour mieux ajuster l'alimentation),... l'autonomie alimentaire, adaptation au changement climatique, le temps de travail sur sa ferme, etc.

BOVINS LAIT

Éleveurs du Nord Vendée



Ces éleveurs laitiers étudient collectivement l'impact carbone de leurs fermes, l'organisation du travail, ainsi que des thématiques d'élevage et de cultures bio : alimentation, vaches nourrices, gestion du pâturage et cultures fourragères, organisation du travail...

BOVINS VIANDE

Gruppe technico-économique d'éleveurs.euses allaitants



Les membres du groupe se retrouvent pour échanger sur leurs systèmes autour des questions des coûts alimentaires, du pâturage, de l'autonomie, de l'organisation du travail, de la performance économique, de l'adaptation au changement climatique... sur la base des résultats technico-économiques de chaque ferme.

OVINS

Éleveurs.euses allaitants et laitiers en système pâturant




Le groupe se réunit autour de la conduite d'un élevage ovin en système herbager (gestion du pâturage, du parasitisme...) et autonome (concentrés fermiers, engraissement des agneaux...).

CAPRINS

Éleveurs en bio, non bio et porteurs de projets



Ces éleveurs se rencontrent (avec ou sans intervenant extérieur) pour échanger et se former sur les techniques phares de l'élevage caprin (le pâturage, le parasitisme, etc.) et éventuellement de la transformation laitière.



MARAÎCHAGE BIO

Producteurs installés et porteurs de projets



Ce groupe se retrouve au cours de la saison pour visiter leurs fermes et échanger sur des sujets techniques précis (pratiques agronomiques, choix variétaux, travail du sol, outillage, ergonomie, etc.).

GRANDES CULTURES BIO

Vers plus d'autonomie



Ces producteurs se regroupent pour échanger sur la gestion des cultures en bio. Sous forme de tours de parcelles, d'ateliers en salle, les sujets abordés vont de l'autonomie en apports organiques aux aspects technico-économiques.

TECHNIQUES DE CONSERVATION DES SOLS (TCS) EN BIO

Éleveurs et céréaliers



Le GAB 85 et la Chambre d'Agriculture des Pays de Loire coaniment un groupe intéressé par la diminution du travail du sol en bio. Sous forme de tours de parcelles, d'interventions d'experts, de voyages d'étude ou via le groupe WhatsApp, on y parle implantation et destruction de couverts végétaux, matériel de semis et de travail du sol, etc.

LES RACINES DE L'AVENIR

L'arbre et la haie dans les systèmes herbagers



Des agriculteur-rices vendéen-nes souhaitent replacer l'arbre au cœur de leurs fermes. Eleveur-euses, céréalier-ères et maraîcher-ères se réunissent pour échanger sur : la plantation, l'entretien, les valorisations, etc.

PAYSANS-BOULANGERS

Du champ au fournil, des agriculteurs transforment leurs céréales à la ferme pour vendre localement du pain bio au levain et cuit au feu de bois. Les échanges s'orientent autour des techniques de boulange, des variétés de céréales panifiables, de la commercialisation ou encore de l'organisation du travail.



BODYNAMIE

Agriculteurs et porteurs de projet



Ce groupe, se réunit plusieurs fois par an autour de thématiques identifiées : apprendre et pratiquer l'élaboration des préparations biodynamiques, mieux connaître et utiliser le calendrier des semis ou tout autre besoin de formation identifié par ses membres.

GROUPE FEMMES



Ce groupe d'échanges s'adresse aux femmes agricultrices souhaitant échanger sur des thématiques liées à leur travail, à l'équilibre entre la vie personnelle ou professionnelle et se former dans un cadre bienveillant sur des sujets définis en groupe.



ENVIE DE REJOINDRE

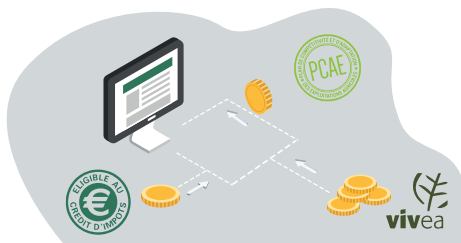
CES GROUPES D'ÉCHANGES ?

N'HÉSITEZ PAS À NOUS CONTACTER !

GAB 85 02 51 05 33 38 | GRAPEA 07 76 05 94 56

LES FINANCEMENTS

Différentes sources de financements existent pour nos formations, n'hésitez pas à contacter directement la structure organisatrice qui vous accompagnera dans vos démarches.



FINANCEMENTS POSSIBLES



VIVEA

Certaines formations sont financées par le fonds d'assurance formation VIVEA auquel vous contribuez chaque année en tant que chef d'exploitation agricole. Les attributions de financement VIVEA se déroulent tous les mois, aussi, nous ne sommes pas toujours en mesure de communiquer sur les tarifs exacts des formations. Cette offre de formations regroupe les stages envisagés à la date de publication. Selon l'actualité, vos souhaits et les évolutions réglementaires, d'autres propositions de formations pourront vous être suggérées.



CRÉDIT D'IMPÔT

EN VOUS FORMANT, VOUS POUVEZ BÉNÉFICIER D'UN CRÉDIT D'IMPÔT

$\text{Nb d'heures de formation} \times \text{taux horaire du SMIC} \times 2 = \text{Crédit d'impôt}$

* Cela concerne tous les exploitants agricoles imposés au bénéfice réel et dans la limite de 40 heures par année civile pour des formations payantes.



PCAE

Dans ce catalogue, certaines formations sont labellisées « éligibles au PCAE ». Cela vous permet d'accéder au fonds du Plan pour la Compétitivité des Exploitations Agricoles (fonds d'investissements pour le végétal, l'élevage...).

Note importante : vous avez 2 ans pour réaliser une formation avant la date de clôture de votre dossier d'investissements PCAE, mais n'attendez pas !

POUR CERTAINES DE NOS FORMATIONS,
nous bénéficions de financements et soutiens des organismes suivants



Cap vers vos compétences



FINANCEMENTS POSSIBLES SELON VOTRE STATUT



En tant qu'agriculteur-rice

Cotisant à la M.S.A, vous bénéficiez du fonds de formation appelé VIVEA. Vous avez un crédit de 3 000 € sur l'année civile, ce qui représente environ 13 jours de formations. Consultez votre solde sur le site internet www.vivea.fr/ / *chef-d'entreprise-agricole/nos-criteres-de-prise-en-charge* ou contactez VIVEA au 02 41 21 11 34.



En tant que salarié-e agricole

La formation n'est pas prise en charge par les fonds VIVEA. Cependant, votre employeur peut bénéficier d'une prise en charge partielle par OCAPIAT, des frais pédagogiques engagés et du montant de votre salaire. Renseignements : www.ocapiat.fr



En tant que porteur-euse de projet

Plusieurs possibilités existent en fonction de votre parcours d'installation, de votre situation professionnelle ou encore de vos droits personnels. Pôle Emploi ou votre Compte Personnel de Formation peuvent financer la formation sous certaines conditions, comme VIVEA si votre formation est inscrite dans votre PPP comme étant «obligatoire avant l'installation» (cf. ci-dessous). Contactez directement les institutions concernées.



Autres situations

Votre OPCO (Opérateurs de Compétences) ou Pôle Emploi, si vous êtes demandeur d'emploi, peut - sous certaines conditions - financer votre formation, les demandes doivent se faire avant le début de la formation pour *ocapiat* et au minimum 15 jours avant le début de la formation pour *pole emploi*. Si ce n'est pas le cas, contactez directement la structure organisatrice de la formation pour connaître le tarif.



TARIFS & CONTACTS



Les dates et lieux

Les dates et lieux exacts des formations peuvent être provisoires. Ils vous seront communiqués un mois avant le début de la formation. Programme détaillé disponible pour chaque formation sur demande auprès de l'organisme de formation.



Nous veillerons à ce que nos formations soient accessibles aux personnes en situation de handicap (ou toutes autres difficultés d'accessibilité), si c'est votre cas, merci de nous le signaler afin d'envisager des adaptations de modalités pédagogiques et/ou d'accueil.



AFOCG




Tarifs

Formation gratuite pour les stagiaires finançables par VIVEA.
Stagiaire non finançable : contribution de 60 € / journée de formation.
Toute annulation tardive sera facturée 30 € HT afin de couvrir les frais administratifs



Renseignements et inscriptions

Karine GAZEAU
Tél. : 02 51 46 23 99 | Mail : formation@afocg.fr
 Inscription en ligne possible : www.afocg.fr



GRAPEA



Tarifs

Formation gratuite pour les stagiaires finançables par VIVEA. Autres situations : nous contacter.



Renseignements et inscriptions

Solène ROUSSELET
Tél. : 07 76 05 94 56 | Mail : grapea.civam85@gmail.com



CUMA



Tarifs

Formation gratuite pour les stagiaires finançables par VIVEA.
Salariés : 200 € HT/jour



Renseignements et inscriptions

Julie AZEMA
Tél. : 02 51 36 90 30 | Mail : formation_ucpd@cuma.fr



GAB 85



Tarifs

0 à 35 € / jour pour les contributeurs VIVEA + frais administratifs de 30 € pour les non-adhérents au GAB85. Autres situations, nous contacter.



Renseignements et inscriptions

Gaëlle LELIEVRE - Inscription possible jusqu'à un mois avant la formation
Tél. : 02 51 05 33 38 | Mail : accueil@gab85.org

Inscription en ligne possible : www.gab85.org



ACCUEIL PAYSAN PAYS DE LA LOIRE



Tarifs

Formation : 40 € / jour pour les contributeurs VIVEA ou CPF
Stagiaire non finançable : contribution de 80 €/journée de formation ou 70 € pour adhérent du réseau Accueil Paysan.



Renseignements et inscriptions

Adrien BILLET
Tél. : 09 72 31 65 38 | Mail : pdl@accueil-paysan.com

Inscription en ligne possible : www.accueil-paysan-paysdelaloire.com



CFPPA LYCÉE NATURE



Tarifs

Sur devis (possibilité de financements)



Renseignements et inscriptions

Armel BODY
Tél. : 02 51 09 82 92 | Mail : armel.body@educagri.fr



85

SOLIDARITÉ PAYSANS 85



Tarifs

Gratuit



Renseignements et inscriptions

Alice CAPELLE
Tél. : 02 51.36.83.62 | Mail : solidarite.paysans85@gmail.com

INSCRIPTIONS AUX FORMATIONS



CONTACTEZ DIRECTEMENT PAR TÉLÉPHONE, PAR MAIL,
OU CONSULTEZ LES SITES INTERNET DE LA STRUCTURE
ORGANISATRICE DE LA FORMATION QUI VOUS INTÉRESSE



S'INITIER À L'UTILISATION DE L'AROMATHÉRAPIE

(Lait et viande)

Objectif

Comprendre les modes d'actions de l'aromathérapie et savoir utiliser les huiles essentielles dans son élevage.

Contenu

- Réglementation, fabrication, qualité des huiles essentielles
- Comprendre les origines des pathologies et identifier les symptômes
- Connaître les modes d'actions des huiles essentielles, les protocoles d'application pour les principales pathologies rencontrées en élevage

Pré-requis

Aucun

Intervenants

Michel DERVAL, naturopathe, et un.e vétérinaire



Date

26/10/2023, 16/11/2023 et 11/01/2024



Durée

3 journées



Lieu

En Vendée, à définir en fonction des participants



SEPERFECTIONNER À L'UTILISATION DE L'AROMATHÉRAPIE

(Lait et viande)

Objectif

Approfondir sa connaissance dans l'utilisation de l'aromathérapie en élevage.

Contenu

- Rappel de la réglementation, des principes de l'aromathérapie et des facteurs à l'origine des pathologies
- Accompagner ses animaux en aromathérapie, retours d'expériences et focus sur certaines situations : préparation vèlage, élevage des jeunes, mammite, tarissement, boiterie, parasitisme...
- Echanges sur les réussites et problématiques rencontrées par les stagiaires

Pré-requis

Avoir suivi une formation initiation

Intervenants

Michel DERVAL, naturopathe, et un.e vétérinaire



Date

28/09/2023 ou 21/03/2024 (2 sessions distinctes)



Durée

1 journée



Lieu

En Vendée, à définir en fonction des participants



GESTION DES COUVERTS ET AGROFORESTERIE SUR PARCOURS EN ÉLEVAGE DE VOLAILLES

Objectif

Améliorer l'utilisation et la valorisation des parcours par les volailles de chair et poules pondeuses (couverts et arbres).

Contenu

- Comprendre les besoins physiologiques des volailles pour adapter les parcours
- Identifier des espèces/varieties adaptées aux couverts volailles et les modalités de gestion du parcours
- Comprendre les intérêts des arbres sur parcours volailles, les essences adaptées et savoir comment planter et entretenir les arbres

Pré-requis

Aucun

Intervenant

Adèle Vernoux (GAB) et Tiphaine (GRAPEA) Terres, animatrices et un.e technicien.ne ayant accompagné la mise en place de parcours volailles



Date

Automne/Hiver 2023



Durée

2 journées



Lieu

Vendée (85)



CONSTRUIRE ET CONDUIRE UN SYSTÈME HERBAGER ÉCONOME ET AUTONOME PCAE

Objectif

Mettre en place ou consolider un système herbager pâturant sur sa ferme.

Contenu

- Fondamentaux et règles de base du pâturage
- Intérêts économiques du pâturage
- Construction en collectif de systèmes pâturants
- Les outils de gestion du pâturage
- Implantation et durabilité des prairies
- Le pâturage aux quatre saisons
- Bilan de la saison de pâturage et gestion des stocks fourragers

Pré-requis

Aucun

Intervenants

Deux paysans formateurs expérimentés



Date

26/10 et 05/12/23, 20/02, 19/03, 16/04 et 03/10/24



Durée

6 journées + 2 1/2 journées d'accompagnement individuel (PCAE)



Lieu

Vendée (85)



NOUVEAU

APAISER SES ÉMOTIONS POUR APAISER SON TROUPEAU

Objectif

Apprendre à gérer ses émotions pour améliorer la relation avec ses animaux.

Contenu

Programme non définitif, pouvant évoluer selon les attentes des participant-es :

- Les émotions animales
- Les facteurs de bien-être animal
- La perception des émotions humaines par les animaux
- Les facteurs de bien-être et d'équilibre personnel
- L'apprentissage de la gestion des émotions chez l'humain
- Les outils existants et mise en pratique

Pré-requis

Aucun

Intervenant

Vétérinaire ou Conseiller-ère en Prévention des Risques



Date

Printemps/été 2024



Durée

2 journées



Lieu

Vendée (85)



DRESSER ET SAVOIR UTILISER UN CHIEN DE TROUPEAU

Objectif

Maîtriser l'utilisation d'un chien de troupeau dans son élevage.

Contenu

- Bases sur le comportement du chien et ses aptitudes naturelles
- Maîtriser les bases de l'éducation du chien (stop, couché...)
- Gestes et postures à adopter pour utiliser un chien au troupeau
- Être capable de rassembler, de déplacer son troupeau à l'aide du chien
- Formation étalée sur 6 à 8 mois pour suivre l'apprentissage de votre chien

Pré-requis

Aucun

Intervenant

Formateur Idele



Date

08/02, 28/03, 25/04 et 30/05/2024



Durée

4 journées + session de perfectionnement possible



Lieu

Vendée (85)





ENGRAISSER SES BOVINS AU PÂTURAGE

Objectif

Être capable d'engraisser ses bovins au pâturage.

Contenu

- Conduites de finition au pâturage
- Résultats technico-économiques de fermes en finition au pâturage
- Qualité des viandes et des carcasses
- Visites de ferme

Pré-requis

Aucun

Intervenant

Denis ALAMOME, formateur systèmes herbagers et engraissement à l'herbe



Date

Printemps 2024



Durée

2 journées



Lieu

Vendée (85)



ANALYSER EN COLLECTIF LES RÉSULTATS TECH-ECO DE MON ÉLEVAGE LAITIER

Objectif

Comprendre les résultats de sa ferme aux travers de divers indicateurs et identifier des leviers d'améliorations avec le groupe.

Contenu

- Analyse des résultats technico-économiques des fermes
- Echanges entre éleveur-euses
- Visite de la ferme d'un-e participant-e

Pré-requis

Fournir sa comptabilité

Intervenant-e

Animateur-ice GRAPEA



Date

7 mars et 25 avril 2024



Durée

2 journées



Lieu

Vendée (85)





ANALYSER EN COLLECTIF LES RÉSULTATS TECH-ÉCO DE MON ÉLEVAGE ALLAITANT

Objectif

Comprendre les résultats de sa ferme aux travers de divers indicateurs et identifier des leviers d'améliorations avec le groupe.

Contenu

- Analyse des résultats technico-économiques des fermes
- Echanges entre éleveur-euses
- Visite de la ferme d'un-e participant-e

Pré-requis

Fournir sa comptabilité

Intervenant-e

Animateur-ice GRAPEA



Date

21 mars et 2 mai 2024



Durée

2 journées



Lieu

Vendée (85)



GAGNER EN AUTONOMIE PROTEIQUE SUR SA FERME (PCAÉ)

Objectif

Maîtriser les leviers pour maximiser son autonomie, de la prairie au toastage.

Contenu

- Repenser l'autonomie par l'approche système.
- Présentation de systèmes 100% autonomes, basés sur la prairie et la culture de méteils
- Présentation du toastage et de ses applications
- Utilisation des protéagineux toastés dans sa ration
- Simulation des impacts économiques et environnementaux

Pré-requis

Aucun

Intervenants

Paysans formateurs



Date

Hiver 2023-2024



Durée

2 journées + 1/2 j d'accompagnement individuel (PCAÉ)



Lieu

Vendée (85)



MIEUX VALORISER LES JEUNES BOVINS EN ÉLEVAGES LAITIERS ET ALLAITANTS

Objectif

Améliorer la valorisation des jeunes bovins mâles et femelles non destinés au renouvellement.

Contenu

- Présentation de résultats d'essais et retours d'expériences des personnes participantes
- Présentation de différentes modalités de conduite des jeunes animaux
- Comprendre l'impact économique de l'élevage de ces animaux et l'impact sur l'organisation du travail.

Pré-requis

Aucun

Intervenantes

Animatrices du GRAPEA et du GAB 85



Date

7 novembre 2023



Durée

1 journée



Lieu

Vendée (85)



ELEVAGE OVIN

Objectif

Se perfectionner en élevage ovin.

Contenu

- Journées techniques thématiques : Filière ovine, Alimentation, Maîtrise sanitaire / Parasitisme, Pâturage, Reproduction, Génétique, Bâtiments d'élevage, Gestion technico-économique
- Développer une activité d'écopâturage

Pré-requis

Aucun

Intervenants

Formateur & professionnels élevage ovin



Date

De novembre à 2023 avril à 2024



Durée

1 à 10 journées



Lieu

Lycée Nature La Roche sur Yon



NOUVEAU



ENGRAIS VERTS ET COUVERTS VEGETAUX EN MARAICHAGE DIVERSIFIE BIO

Objectif

Être capable d'introduire des couverts végétaux dans son système maraîcher diversifié.

Contenu

- Intérêts et limites des couverts végétaux en maraîchage
- Cinétique de minéralisation
- Choix des espèces et planification
- Techniques de mise en place et de destruction (matériel)
- ITK innovants : couverture permanente, mulchs, etc...
- Visites de parcelles avec témoignages

Pré-requis

Aucun

Intervenant

William PARME, conseiller technique maraîchage bio à la CAB



Date

14/11/2023



Durée

1 journée



Lieu

Vendée (85)



NOUVEAU



FERTILISER SES SOLS MARAICHERS AVEC DES APPORTS ORGANIQUES VEGETAUX - PCAE

Objectif

Faire évoluer ses pratiques de fertilisation. Utiliser des apports organiques végétaux dans son système maraîcher bio.

Contenu

- Fertilité en maraîchage : vie du sol, cycles MO et N
- Intérêts des différents types d'apports organiques : composts, broya, foin, paille, fumier, produits du commerce, ...
- Stratégies de fertilisation innovantes en lien avec ses rotations, sa planification, sa gestion des adventices et la vie du sol
- Visites de deux fermes : exemples d'ITK et témoignages

Pré-requis

Aucun

Intervenant

Frédéric JOUIN, technicien en maraîchage bio au GAB 72



Date

13 et 14/02/2024



Durée

2 journées



Lieu

En Vendée, à définir en fonction des participants



ROTATIONS ET PLANNIFICATION PLURIANNUELLE EN LEGUMES DIVERSIFIES BIO

Objectif

Faire évoluer son assolement et ses rotations pour consolider son système agronomique et remplir ses objectifs de production.

Contenu

- Intérêts des rotations pour : maîtriser l'enherbement, améliorer la fertilité, diminuer la pression ravageurs, ...
- Lien avec le matériel dispo, les surfaces dispo et les techniques de productions de la ferme
- Positionner les séries en fonction des circuits de ventes et du contexte climatique
- Exemples concrets d'assolements et de rotations sur de longues périodes (3, 6, 9 ans)

Pré-requis

Aucun

Intervenante

Amandine DEBOISSE, technicienne maraîchage bio au GAB 72



Date

18/01/2024



Durée

1 journée



Lieu

En Vendée, à définir en fonction des participants

AUGMENTER SON AUTONOMIE VIA LA PRODUCTION DE SEMENCES PRAIRIALES

Objectif

Augmenter son autonomie semencière, en particulier sur les espèces prairiales, en individuel et/ou en collectif.

Contenu

- Ateliers de réflexion : enjeux autour de la production de semences ; quelles espèces d'intérêts ?
- Apports techniques : retour d'expériences de fermes produisant des semences prairiales
- Matériel de récolte et de tri
- Visite de ferme

Pré-requis

Aucun

Intervenants

Animateur-ice des CIVAM Pays de la Loire ayant participé au projet de recherche-action CLIMATVEG sur l'autoproduction de semences prairiales ; Cyril FIRMAT, chercheur INRAE



Date

A définir



Durée

1 journée



Lieu

Vendée (85)



NOUVEAU

UTILISER LA TRACTION ANIMALE (CHEVAL ET ÂNE)

Objectif

Initiation à la conduite de l'animal seul (travail à pied avec les longes de travail...) puis avec le matériel attelé en situation de travail (travaux agricoles).

Contenu

- Connaissances de base sur l'animal, soins à lui apporter
- Approche de l'animal et observation, harnais
- Choix, utilisation et réglage du matériel
- Conduite et maniabilité de l'animal en sécurité

Pré-requis

Aucun

Intervenants

Formateurs du haras et agriculteurs partenaires



Date

Du 18 au 29 mars 2024



Durée

1 à 10 journées



Lieu

Haras de La Roche sur Yon & fermes. partenaires

TAILLE FRUITIÈRE (FRUITS A PÉPINS) / TAILLÉ DE VIGNES

Objectif

«Réaliser la taille de fructification des fruitiers à pépins (pommes / poires).

Assurer la taille de la vigne.

Contenu

- Diagnostic de l'arbre / du cep
- Les différents types de taille
- Statut sanitaire du verger / de la vigne (maladies, ravageurs, soins)
- Techniques et outillage de taille
- Réalisation de la taille en sécurité

Pré-requis

Aucun

Intervenants

Formateur CFPPA, Arboriculteurs & Viticulteurs partenaires



Date

Décembre 2023 à Février 2024



Durée

1 à 8 journées



Lieu

Lycée Nature La Roche / Yon et exploit. partenaires

COMPRENDRE SON SOL POUR OPTIMISER SES PRATIQUES EN BIO

Objectif

Gagner en expertise dans l'observation de ses sols et être capable de choisir les pratiques les plus adaptées pour améliorer sa fertilité.

Contenu

J1 : Le fonctionnement du sol. La fertilité. La vie du sol. La nutrition des plantes. Les carences. Les analyses de terre. Profils de sol

J2 : Liens entre pratiques agricoles, fonctionnement du sol et performances de la ferme. Travail du sol, gestion de la MO, apports organiques/calciques, engrais verts

Pré-requis

Aucun

Intervenants

Jean-Pierre SCHERER, formateur en agronomie, et Samuel OHEIX, animateur GAB 85



Date

21/11/2023 et 12/12/2023



Durée

2 journées



Lieu

En Vendée, à définir en fonction des participants

ÊTRE (PLUS) AUTONOME SUR LE POSTÉ CULTURES DE SA FERME BIO

Objectif

Connaître les leviers menant à l'autonomie et identifier les possibilités sur sa ferme : semences, tri, fertilisation, stockage, débouchés...

Contenu

- Diversifier ses cultures et ses circuits de commercialisation
- Être moins dépendant des apports organiques avec les couverts et l'épandage de luzerne
- Produire ses propres semences à la ferme
- Trier, stocker, transformer sa récolte
- Visite de l'installation de tri/stockage du GAEC Ursule et de la chaîne de tri collective de Bio-triage

Pré-requis

Aucun

Intervenants

Samuel OHEIX, animateur GAB 85, et Sébastien SCHWAB, agriculteur bio



Date

06/02/2024



Durée

1 journée



Lieu

Chantonnay



NOUVEAU



RÉUSSIR SES COUVERTS EN GRANDES CULTURES MALGRÉ LA SÈCHERESSE - PCAE

Objectif

Connaître les espèces adaptées à la sécheresse et maîtriser les pratiques permettant la réussite de couverts végétaux fonctionnels.

Contenu

- Comment réussir les couverts en été : les 11 commandements à mettre en pratique (gestion des pailles, profondeur de semis, fertilisation...)
- Quelles espèces semer et avant quelle culture ?
- Exemples concrets de mélanges simples et économiques
- Visite de parcelles en couverts et partage d'expériences entre agriculteurs
- Rdv individuel après la formation

Pré-requis

Aucun

Intervenants

Nicolas COURTOIS, conseiller à AgriGenève et Samuel OHEIX, animateur GAB 85



Date

07/12/2023 et 13/02/2024



Durée

2 journées + rdv individuel



Lieu

En Vendée, à définir en fonction des participants



NOUVEAU



DIMINUER LE TRAVAIL DU SOL EN BIO : LES CLÉS POUR DEBUTER EN ABC

Objectif

Connaître les dernières avancées en Agriculture Biologique de Conservation. Identifier les possibilités de diminution de travail du sol adaptées à son contexte.

Contenu

- Retours d'expérience de 8 ans de dynamique collective en ABC en Vendée (groupe TCS bio 85)
- TCS, semis-direct : quelles possibilités en bio ?
- La couverture du sol : engrais verts, plantes compagnes, cultures relai, associations innovantes, semis précoces de céréales...
- Les techniques qui fonctionnent en ABC en Vendée, les techniques encore à l'essai
- Application au contexte de chacun

Pré-requis

Aucun

Intervenant

Samuel OHEIX, animateur GAB 85



Date

22/02/2024



Durée

1 journée



Lieu

En Vendée, à définir en fonction des participants



DIAGNOSTIQUER ET CONNAÎTRE LA COMPOSITION DE MA PRAIRIE

Objectif

Maîtriser le diagnostic prairial pour caractériser l'état de sa prairie et favoriser sa pérennité.

Contenu


- Présentation et réalisation de diagnostics prairiaux à différentes périodes de l'année
- Impacts et interactions pratiques-milieu sur l'évolution de la flore prairiale
- Identification, place et rôle des différentes espèces
- Facteurs de vieillissement de la prairie
- Pérennité de la prairie

Pré-requis

Aucun

Intervenant

Patrice PIERRE, spécialiste prairie (IDELE)

 **Date**
04/04/2024 et 19/09/2024

 **Durée**
2 journées

 **Lieu**
Vendée (85)



RÉALISER SOI-MÊME SON PLAN DE FUMURE

Objectif

Être autonome dans la réalisation de son plan prévisionnel de fumure azotée.

Contenu

- J1 :
- Présentation de la réglementation
 - Prise en main du logiciel Ferti-Adage
 - Intégration du réalisé 2023
- J2 :
- Démarrage du plan de fumure 2024
 - Finalisation du plan de fumure 2024 et analyse des pratiques de fertilisation
 - Aide à la télédéclaration des pratiques

Pré-requis

Avoir un accès au logiciel Ferti-Adage (accès possible via le GRAPEA)

Intervenante

Animatrice GRAPEA

 **Date**
6 et 28 février 2024

 **Durée**
1,5 journée

 **Lieu**
La Roche sur Yon (85)



CONNAÎTRE SA FLORE POUR COMPRENDRE SON SOL

Objectif

Maîtriser la méthode des plantes bio-indicatrices et mieux comprendre son sol.

Contenu

J1 :

- Méthodologie de diagnostic de sol à partir des plantes bio indicatrices : théorie et pratique
- Dynamique de la flore spontanée et efficacité des différents leviers agronomiques pour la maîtriser

J2 :

- Perfectionnement pratique : visite de parcelles, inventaires de la flore spontanée, diagnostics de fertilité, propositions de conduites techniques

Pré-requis

Aucun

Intervenant

Jean-Pierre SCHERER, MFR Chauvigny



Date

Printemps/été 2024



Durée

2 journées



Lieu

Vendée (85)



CERTIPHYTO « DÉCIDEUR » OU « OPERATEUR » INITIAL OU RENOUVELLEMENT

Objectif

Obtenir ou renouveler le Certiphyto

Contenu

- Réglementation
- Risques des produits phytopharmaceutiques pour la santé
- Risques des produits phytopharmaceutiques pour l'environnement
- Techniques alternatives visant à réduire l'utilisation des produits phytopharmaceutiques

Pré-requis

Aucun

Intervenant

Formateur CFPPA Nature



Date

Toute l'année



Durée

1 à 3 journées



Lieu

Lycée Nature La Roche sur Yon



CHAUFFEUR D'ENSILEUSE : LES CLEFS DE LA REUSSITE

Objectif

Adapter au mieux les réglages des ensileuses pour répondre aux nouvelles exigences des élevages en matière de qualité d'ensilage.

Contenu

- Les critères de qualité des ensilages : matière sèche, longueur de coupe, éclatement des grains, débits de chantier
- L'impact des choix de réglage sur la qualité du produit
- Les leviers pour améliorer la qualité
- Diagnostiquer la qualité de travail, savoir ajuster les réglages
- Gérer efficacement le chantier.

Pré-requis

Aucun

Intervenant

Michel SEZNEC référent Ensilage - Union des Cuma



Date

Février 2024



Durée

1 journée



Lieu

Dans une Cuma ayant 1 ou 2 machines



OPTIMISER LA MOISSON

Objectif

Améliorer les réglages des machines, choisir les bons équipements pour assurer une moisson rapide et efficace tout en réduisant les pertes et les casses des grains.

Contenu

- Comment améliorer le fonctionnement des moissonneuses batteuses
- Les évolutions technologiques des matériels
- Atouts et contraintes des diverses machines
- S'adapter, décider des réglages à chaque récolte et en fonction des contextes de chaque chantier
- Gérer les rejets de battage et la propreté des lots
- Gérer le potentiel réel des machines et organiser un chantier de récolte

Pré-requis

Aucun

Intervenant

Eric CANTENEUR - référent Moisson - Union des Cuma



Date

Mars 2024



Durée

1 journée



Lieu

Dans une Cuma ayant 1 ou 2 machines



LA BIODYNAMIE, PRINCIPES ET MISE EN ŒUVRE SUR MA FERME

Objectif

Connaître les principes de la biodynamie. Raisonner et mettre en oeuvre des techniques biodynamiques efficaces.

Contenu

- Origine historique du mouvement biodynamique
- Effets des préparats biodynamiques sur la résistance aux stress climatiques et sur la qualité de conservation des productions végétales
- Compostage du fumier : processus en œuvre et effets concrets sur la structure du sol et la santé des cultures»

Pré-requis

Aucun

Intervenants

Formateur CFPPA Nature, B. SCHMITT (ancien président du MABD), Agriculteurs en biodynamie



Date

Du 18 au 29 mars 2024



Durée

1 à 10 journées



Lieu

Lycée Nature La Roche / Yon et exploit. partenaires



TRANSMETTRE - PRÉPARER LA TRANSMISSION DE MON EXPLOITATION

Objectif

Anticiper sa cessation d'activité en intégrant les questions liées à la transmission.

Contenu

- Les notions clés de la transmission
- Communiquer sur son projet
- Le contexte et enjeux actuels de la transmission
- Les méthodes d'évaluation de la valeur de reprise d'une exploitation
- Les modalités de départ à la retraite
- Les piliers obligatoires et facultatifs de la retraite
- Les risques juridiques et fiscaux d'une transmission non préparée

Pré-requis

Aucun

Intervenants

Conseillers de gestion Afocg - Conseiller retraite AG2R



Date

11 et 18/01/2024



Durée

2 journées



Lieu

A définir



TRANSMETTRE - ANTICIPER LES ASPECTS JURIDIQUES ET FISCAUX

Objectif

Connaître les règles juridiques et fiscales de la cessation d'activité.

Contenu

- Présentation des outils à disposition pour optimiser l'impact fiscal et social de la transmission
- Présentation des problématiques juridiques et fiscales auxquels sont confrontés les futurs cédants (TVA, impôt, plus-value, améliorations foncières)
- Présentation des techniques juridiques et fiscales à connaître (succession, donations, testament, baux à long terme, formules sociétaires)

Pré-requis

Aucun

Formation complémentaire

Intervenante

Conseillère juridique Afocg.



Date

08/02/2024



Durée

1 journée



Lieu

A définir



TRANSMISSION - ANTICIPER LES ÉCHANGES AVEC DE FUTURS REPRENEURS

Objectif

Savoir mettre en valeur sa ferme, son quotidien, et son environnement. Être à l'aise dans les échanges avec de futurs repreneurs.

Contenu

- Témoigner positivement de mon métier, de ma ferme
- Echanger et travailler avec son repreneur
- Comprendre les attentes et le fonctionnement des repreneurs
- Visite d'une ferme à reprendre avec l'œil de repreneurs - mise en pratique
- Témoignages et partages d'expériences

Pré-requis

Aucun

Intervenant

A définir



Date

Hiver



Durée

1 journée



Lieu

En Vendée, à définir en fonction des participants

FORMATION DE L'IDÉE AU PROJET

Objectif

Appréhender l'installation agricole sous tous les angles par une dynamique individuelle et collective.

Contenu

- Caractériser les motivations et les finalités de son projet
- Découvrir les facettes du métier de paysan : production, commercialisation, accès au foncier
- Identifier les compétences acquises, à acquérir et les leviers existants
- Connaître son territoire d'installation et ses acteurs
- Appréhender les questions économiques, sociales et juridiques

Pré-requis

Aucun

Intervenants

Marie GIBAUD, Théo COLLEU, témoignage cédant,
Intervenant juridique, Visites de fermes



Date

24/10, 31/10-07/11, 14/11, 21/11, 28/11, 05/12, 12/12, 19/12, 21/12/2023



Durée

10 journées



Lieu

La Roche-sur-Yon (85)

FORMATION PAYSAN CRÉATIF

Objectif

Concrétiser son projet d'installation agricole.

Contenu

- Une formation à l'entrepreneuriat et accompagnement à la mobilisation des moyens de production (foncier, financement, investissements, circuits de commercialisation...) dont 12 jours de formations collectives sur l'entrepreneuriat agricole, une immersion professionnelle répartie entre les paysans référents et le site de la future installation et un accompagnement individualisé.

Pré-requis

Aucun

Intervenants

Formateurs CIAP 85, CIAP 44, intervenant juridique AFOCG, Intervenant communication, INPACT 37, témoins



Date

Les entrées se font au fil de l'eau



Durée

1 an



Lieu

Montaigu (85), Nantes (44)



MON BUREAU : L'ORGANISATION ADMINISTRATIVE ET COMPTABLE

Objectif

Maîtriser l'organisation administrative et comptable de son exploitation pour gagner en efficacité et affiner son autonomie.

Contenu

- Les différents types de documents administratifs. Les méthodes de classement existant
- L'aménagement de son espace de travail
- Les règles de l'archivage
- Les différents outils de planification
- L'organisation des tâches dans le temps
- Comment gérer une caisse répondant aux obligations comptables

Pré-requis

Aucun

Intervenant

Technicien de gestion Afocg

Date

03/10/2023 ou 07/11/2023 ou 17/09/2024

 **Durée**
1 journée

 **Lieu**
A définir

LES PRINCIPES DE BASE DE LA COMPTABILITE

Objectif

Maîtriser le fonctionnement des comptes et ses obligations comptables.

Contenu

- Les principes fondamentaux de la comptabilité
- Les spécificités de l'activité agricole
- Le principe de la partie double
- Les spécificités de l'activité agricole en matières comptable, social, juridique et fiscale
- Le fonctionnement des comptes du plan comptable
- Les éléments du passif et de l'actif et du compte de résultat (charges/produits, variation de stock)
- L'élaboration d'un document de synthèse
- L'inventaire

Pré-requis

Aucun

Intervenant

Conseiller Afocg

Date

19/09/2023 ou 21/11/2023 ou 26/09/2024

 **Durée**
1 journée

 **Lieu**
A définir

BILAN ANNUEL DE LA PERFORMANCE ÉCONOMIQUE À LA TRÉSORERIE

Objectif

Comprendre les évolutions de la trésorerie en fonction de mon EBE et son utilisation puis agir sur les équilibres futurs..

Contenu

- Comprendre et maîtriser son document de résultat par le tableau de financement
- Faire du tableau de financement un outil d'aide à la décision grâce à l'identification des pièges à éviter et l'étude des leviers possibles
- Agir sur les éléments du tableau de financement pour faire évoluer son bilan

Pré-requis

Avoir au minimum une année de comptabilité

Intervenant

Conseiller Afocg



Date

28/11/2023



Durée

1 journée



Lieu

A définir



SÉCURISER MON REVENU EN GERANT MA TRÉSORERIE

Objectif

Maîtriser l'approche de trésorerie à court terme et être capable d'anticiper les futurs équilibres financiers.

Contenu

- Comprendre et distinguer les éléments de résultat et de trésorerie
- S'approprier la méthode du budget mensuel de trésorerie
- Analyser les impacts du flux de trésorerie sur le compte bancaire.
- Identifier les leviers possibles pour agir sur les équilibres mensuels de trésorerie
- Ouverture sur les équilibres annuels de trésorerie.

Pré-requis

Avoir un document de résultat

Intervenant

Conseiller Afocg



Date

14/11/2023 et 05/12/2023



Durée

2 journées



Lieu

A définir



S'APPROPRIER LE RÔLE D'EMPLOYEUR

Objectif

Comprendre les droits et les obligations en tant qu'employeur et ceux de ses salariés.

Contenu

- Les obligations préalable à l'embauche
- Les différents types de contrat de travail
- Les affichages obligatoires / document unique d'évaluation des risques
- La gestion de la durée du travail
- La protection sociale
- La composition d'un bulletin de salaire et de la DSN
- La gestion des arrêts maladies et accidents du travail
- Les modes de rupture du contrat de travail

Pré-requis

Aucun

Intervenantes

Conseillère juridique et gestionnaire de paie Afocg

Date

16/11/2023 ou 15/02/2024 ou 18/06/2024

Durée

1 journée

Lieu

A définir

NOUVEAU

EMPLOYEUR DE MAIN D'ŒUVRE, ÇA SE CONSTRUIT ET ÇA SE CULTIVE

Objectif

Identifier les éléments nécessaires au développement de relations de qualité et pérenne avec les salariés.

Contenu

- Les principes de la communication
- Les différents types de management et leur adaptation aux salariés
- Les droits et obligations des salariés et des employeurs
- L'organisation du travail
- Les modalités de gestion des ressources humaines au quotidien

Pré-requis

Aucun

Intervenants

Directeur et conseillère juridique Afocg

Date

16/01/2024 et le 25/01/2024

Durée

2 journées

Lieu

A définir

CHOISIR ET FAIRE ÉVOLUER LE STATUT JURIDIQUE DE SON EXPLOITATION

Objectif

S'approprier les principes de constitution et fonctionnement des formes sociétaires des points de vue juridiques, sociaux, fiscaux et économiques.

Contenu

- Présentation de ce qu'est une société
- Comparaison de la société et d'une exploitation individuelle
- Incidences fiscales et sociales
- Notion d'apports et de capital social, les associés, le foncier, responsabilités
- Présentation des différentes sociétés et laquelle choisir selon les situations
- Comment constituer la société – formalismes – pérennité (peut-elle évoluer et comment)

Pré-requis

Aucun

Intervenant

Conseiller de gestion Afocg



Date

25/01/2024



Durée

1 journée



Lieu

A définir

INVESTIR, RECRUTER, VENDRE : PILOTER SA FERME GRÂCE AU PRIX DE REVIENT

Objectif

Être capable de calculer les prix de revient de ses produits pour prendre des décisions stratégiques (commercialisation, organisation, technique, ...).

Contenu

- Prix de revient : de quoi parle-t-on ?
- Prise en main de l'outil et projection sur sa ferme
- Quelles évolutions sur la ferme pour augmenter la valeur ajoutée de ses produits
- Mener une réflexion sur ses prix de vente
- Savoir communiquer et expliquer ses prix auprès des consommateurs et des intermédiaires
- Retours d'expériences

Pré-requis

Aucun

Intervenantes

Béryl ROUILLER et Claire BRACHET, animatrices au GAB 44 et GAB 85



Date

17/10/2023 et 21/11/2023



Durée

2 journées + rdv individuel



Lieu

Loire-Atlantique ou Nord Vendée



MIEUX TRAVAILLER EN COLLECTIF

Objectif

Créer et pérenniser de bonnes relations de travail avec ses associé·es et /ou salarié·es.

Contenu

Le contenu sera adapté en fonction des besoins des personnes inscrites. Voici les thématiques pouvant être abordées :

- Organiser le travail en collectif
- Gérer les situations difficiles ou de conflit
- Mieux communiquer
- Travailler en couple
- Intégrer un collectif
- Bien transmettre dans le cadre familial

Pré-requis

Travailler au sein d'un collectif (associé·es et/ou salarié·es)

Intervenante

Danielle GUILBAUD, spécialiste des relations humaines dans le monde agricole



Date

Hiver 2024



Durée

2 journées



Lieu

Vendée (85)



METTRE EN PRATIQUE UNE COMMUNICATION POSITIVE

Objectif

Savoir communiquer au sein de sa ferme et/ou vers l'extérieur.

Contenu

J1 :

- Les bases de la communication non violente.
- Les « drogues dures de la communication »
- L'empathie
- Mises en pratique à partir de situations vécues

J2 :

- La colère : mieux la comprendre pour mieux la gérer
- Une gouvernance éthique et efficace : savoir poser ses limites et donner des instructions
- Mises en pratique à partir de situations vécues

Pré-requis

Aucun

Intervenante

Mathilde LEPEU, association ALUNA (85)



Date

12/12/2023 et 30/01/2024



Durée

2 journées



Lieu

Chaillé sous les Ormeaux (85)



CONDUIRE COLLECTIVEMENT UNE STRATEGIE ET DES MOYENS D'INVESTISSEMENT MUTUALISES

Nouveaux responsables de CUMA

Objectif

Construire une stratégie d'investissement mutualisé.
Comprendre et définir les rôles et les responsabilités au sein d'un groupe organisé.

Contenu

- Les règles du droit coopératif
- Le règlement intérieur : un outil indispensable
- Comprendre et analyser le compte de résultat et le bilan de la cuma
- Établir un tarif adapté à partir du coût de revient
- Choisir les financements et amortissement pour établir un prix prévisionnel
- Préparer et animer une réunion, un conseil, une AG
- Prendre des décisions et arbitrer en groupe

Pré-requis

Aucun

Intervenantes

Elisabeth LANGLAIS comptable référente juridique -
AGC Antenne 85 - Julie AZÉMA Directrice adjointe -
Union des cuma Pays de la Loire



Date

Janvier 2024



Durée

2 journées



Lieu

La Roche sur Yon



CALCULER SES CHARGES DE MÉCANISATION POUR MIEUX LES MAÎTRISER

Objectif

Calculer et analyser ses charges de mécanisation.
Mieux connaître les leviers pour maîtriser ou réduire ses charges de mécanisation.

Contenu

- Le poids des charges de mécanisation sur les exploitations des Pays de la Loire
- Calcul de ses charges de mécanisation
- Analyse de ses charges de mécanisation
- Les leviers pour réduire ses charges de mécanisation

Pré-requis

Aucun

Intervenant

Yvon GUITTET – référent charges de mécanisation -
Union des Cuma



Date

8 sessions par an



Durée

1 journée



Lieu

À définir en fonction des participants-es



VENTE DIRECTE : ETUDE DE MARCHÉ ET CHIFFRAGE

Objectif

Maîtriser les éléments de chiffrage la rentabilité du projet de vente directe afin d'assurer son efficacité et la valoriser pour des financements.

Contenu

- L'utilité de l'étude de marché
- Les méthodes pour chiffrer son projet
- Les éléments pour chiffrer son projet de vente directe
- La réalisation du dossier de financement et sa présentation aux financeurs
- Le calendrier du projet : les grandes étapes et démarches

Pré-requis

Aucun

Intervenant

Conseiller de gestion Afocg

Date

16/01/2024

Durée

1 journée

Lieu

A définir

VENTE DIRECTE : APPROCHE ECONOMIQUE

Objectif

Maîtriser les outils de la comptabilité et de la gestion liés à la vente directe afin d'analyser la rentabilité de l'activité.

Contenu

- L'enjeu du prix de vente
- La composition du prix de revient
- Le rapport capital d'exploitation / EBE.
- La gestion de la caisse et les obligations, présentation d'un livre de caisse
- La gestion économique de l'activité de vente directe

Pré-requis

Aucun

Intervenant

Conseiller de gestion Afocg

Date

25/01/2024

Durée

1 journée

Lieu

A définir

VENTE DIRECTE : ASPECTS JURIDIQUES D'HYGIENE SANITAIRE

Objectif

Maîtriser la réglementation d'hygiène sanitaire afin de choisir la bonne formule juridique de l'activité de vente directe.

Contenu

- Réglementation Européenne et Française
- Analyse des activités de transformation à la ferme et la vente directe par rapport à la réglementation
- Les différents statuts possibles sur le plan sanitaire pour les établissements
- Les limites juridiques et fiscales de la vente directe par l'exploitant individuel ou en société
- Les bonnes pratiques d'hygiène, norme HACCP, étiquetage, DLC et DLUO

Pré-requis

Aucun

Intervenantes

Consultante FIBAO et Conseillère juridique Afocg



Date

A déterminer



Durée

1 journée



Lieu

A définir

ETRE ACTEUR DE SA COMMERCIALISATION : ENJEUX ET AUTODIAGNOSTIC

Objectif

Comprendre et s'approprier les enjeux de la commercialisation en circuits courts pour s'épanouir et bien vivre de son travail.

Contenu

- Comprendre la stratégie commerciale et ses enjeux
- Analyser la stratégie commerciale de sa ferme pour valoriser ses produits, ses savoir-faire, son activité bio (outil d'autodiagnostic)
- Ateliers pratiques, en individuel et en collectif

Pré-requis

Aucun

Intervenante

Claire BRACHET, animatrice circuits courts au GAB 85



Date

07/12/2023



Durée

1 jour



Lieu

En Vendée, à définir en fonction des participants



MIEUX VENDRE EN CIRCUITS COURTS EN MAITRISANT LA COMMERCIALISATION

Objectif

Maitriser sa commercialisation et optimiser ses ventes en valorisant la valeur ajoutée de ses produits afin de mieux vivre de son travail.

Contenu

- Savoir se positionner dans un marché et mettre en avant la valeur ajoutée de ses produits (atelier pitch – affirmer son positionnement)
- Elaborer un plan d'action commercial
- S'épanouir et prendre plaisir à commercialiser

Pré-requis

Avoir déjà suivi une formation sur la commercialisation ou les circuits courts

Intervenants

Claire BRACHET, animatrice au GAB 85 et William MAIRESSE, formateur en stratégie commerciale et circuits-courts « Haut les Courts ! »



Date

22/01/2024, 23/01/2024 et 21/03/2024 (visio)



Durée

2 journées en présentiel, 1 rdv indiv, 1 visio



Lieu

En Vendée, à définir en fonction des participants



COMMUNIQUER EFFICACEMENT SELON LES CIRCUITS DE COMMERCIALISATION

Objectif

Valoriser ses produits et leurs spécificités via les outils de communications physiques et numériques adaptés à ses débouchés, notamment sur les réseaux sociaux.

Contenu

- La communication : bases et principes
- Fonctionnement et choix des canaux de communication
- Référencement de base sur le web
- Ateliers collectifs « élaborer un support de communication » et « réseaux sociaux »
- Planifier, gérer et mesurer
- Elaborer un plan de communication – réflexion individuelle
- Les écueils à éviter

Pré-requis

Aucun

Intervenant

William MAIRESSE, formateur en stratégie commerciale et circuits-courts « Haut les Courts ! »



Date

22/02/2024



Durée

1 journée



Lieu

En Vendée, à définir en fonction des participants





APPROVISIONNER LA RESTAURATION COLLECTIVE

Objectif

Connaitre les enjeux de la restauration collective, les moyens d'approvisionner en bio local sur son territoire.

Contenu

- Fonctionnement de la restauration collective (acteurs, spécificités du débouché...)
- Témoignages de cuisiniers et visite de cuisine (déjeuner en collectivité)
- Témoignages de producteurs livrant la RC
- Mise en place d'un plan d'action individuel
- Atelier pratique « mes produits en collectivité »
- Facultatif : participation à la préparation et au service d'un repas en collectivité

Pré-requis

Aucun

Intervenantes

Lucile ARTIGNY et Claire BRACHET, animatrices au GAB 85



Date

10/01/2024 et 15/02/2024



Durée

1,5 journée



Lieu

J1 aux Essarts en Bocage, J2 sur une ferme en Vendée



CONSERVATION DES PRODUITS FERMIERS

Objectif

Mettre en œuvre les techniques de conservation des produits alimentaires par : fermentation, séchage, confisage, stérilisation.

Contenu

- Microbiologie et principes de conservation
- Mise en œuvre des procédés de :
 - o Fermentation
 - o Déshydratation
 - o Confisage
 - o Stérilisation
- Conduite d'autoclave
- Réglementation sanitaire

Pré-requis

Aucun

Intervenant

Formateur CFPPA Nature



Date

Du 23 au 27/10/2023



Durée

0,5 à 5 journées



Lieu

Cuisine pédagogique du Lycée Nature La Roche / Yon



TECHNIQUES DE FABRICATION DES PRODUITS FERMIERS

Objectif

Mettre en œuvre les techniques de transformation des produits issus de l'exploitation.

Contenu

- Fabrication de pains
- Fabrication des pâtes fraîches et sèches,
- Transformation de plantes
- Mise au point de recettes
- Conception d'un atelier de transformation et organisation des productions
- Etiquetage des produits alimentaires

Pré-requis

Aucun

Intervenant

Formateur CFPPA Nature



Date

Du 26/02 au 01/03/2024




Durée

0,5 à 5 journées



Lieu

Cuisine pédagogique du Lycée Nature La Roche / Yon



OUVRIER SA FERME AUX SCOLAIRES : ÊTRE À L'AISE ET PARLER DE SON METIER

Objectif

Adopter une posture appropriée aux groupes d'élèves accueillis sur votre ferme. Définir le message à transmettre et les outils pédagogiques adaptés.

Contenu

- Les conditions d'accueil (règles à respecter, aspects sanitaires)
- Posture et messages. Comment parler de son métier et de ces choix de production ?
- Visite et échange autour d'un cas concret
- Mise en pratique : création d'un chemin de visite et réflexion à l'élaboration d'un support pédagogique
- Appropriation d'un outil pédagogique (réseau FNAB) à utiliser sur la ferme

Pré-requis

Aucun

Intervenant

Animatrice du GAB 85



Date

27/02/2024



Durée

1 journée



Lieu

En Vendée, à définir en fonction des participants

DÉCOUVERTE DES PLANTES SAUVAGES ET DE LEURS USAGES AU FIL DES SAISONS

Objectif

Apprendre à reconnaître les plantes, à les cueillir et à les utiliser tout au long de l'année.

Contenu

- J1 : La haie : Bricolages simples à partir des végétaux rencontrés
- J2 : La nature en hiver. Reconnaissance des plantes à partir des indices hivernaux
- J3 : De la nature à l'assiette, plantes sauvages comestibles
- J4 : Cueillir ses tisanes : cueillette, séchage, usages des plantes médicinales cultivées et sauvages

Pré-requis

Aucun

Intervenante

Marie CLOTEAU-GIRARD Ethnobotaniste



Date

10/10/23, 05/12/23, 28/03/24 et 30/05/24



Durée

4 journées



Lieu

J1 : Bécon-Les-Granits, autres jours sur le lieu d'un-e stagiaire

AUTO-CONSTRUIRE SON DÉSHYDRATEUR SOLAIRE

Objectif

Construire un déshydrateur solaire pour déshydrater les fruits et les légumes. Apprendre à utiliser l'énergie solaire pour cuire des aliments. «

Contenu

- Explication théorique et pratique du fonctionnement du séchoir
- Apprendre à utiliser le séchoir en fonction des aliments utilisés
- Ne convient pas aux herbes aromatiques
- Coût du déshydrateur : entre 110 € et 140 €.

Pré-requis

Aucun

Intervenant

Michel MOUILLÉ, créateur de four



Date

04/04/2024



Durée

1 journée



Lieu

À définir en fonction des participants



HYGIÈNE ALIMENTAIRE - HACCP

Objectif

Identifier les principes de la réglementation. Analyser les risques liés à une insuffisance d'hygiène. Obtenir l'attestation de formation HACCP.

Contenu

- J1- Aliments et risques pour le consommateur : les dangers microbiens, microbiologie des aliments
- J2- L'hygiène des denrées alimentaires : principes de base du paquet hygiène, les bonnes pratiques et méthode HACCP. Le plan de maîtrise sanitaire
- J3- Mise en pratique dans une cuisine prof. suite aux apports théoriques

Pré-requis

Aucun

Intervenante

Organisme agréé - Françoise MORIZOT-BRAUD, du CERD Lycée Nature à La Roche-sur-Yon



Date

11, 12 et 18/04/2024



Durée

3 journées



Lieu

J1 et J2 : à définir en fonction des participants
J3 : La Roche-sur-Yon



METTRE EN PLACE UNE ACTIVITÉ D'ACCUEIL SOCIAL ET D'ACCUEIL PÉDAGOGIQUE

Objectif

Concevoir son projet d'accueil. Découvrir les publics, les institutions, les agréments. Construire son projet. Échanger avec des accueillant-es.

Contenu

- Présentation des publics et du format d'accueil
- Les notions réglementaires d'ouverture au public (ERP)
- Les agréments, l'hygiène alimentaire
- Statuts juridique, fiscal et social
- Les institutions à connaître : Académie, Jeunesse&Sport, Aide Sociale à l'Enfance, etc.

Pré-requis

Aucun

Intervenants

Adrien BILLET, Accueil Paysan PDL et Nathalie CLÉMENCEAU, juriste à l'AFOCG



Date

18/01, 25/01, 01/02 et 08/02/2024



Durée

4 journées



Lieu

Segré (49), La Romagne (49), Nort-sur-Erdre (44) et Torfou (49)



METTRE EN PLACE UNE ACTIVITÉ D'AGRITOURISME

Objectif

Connaître les éléments principaux pour une activité d'accueil. Rencontrer des accueillant-es. Construire son projet. Visiter des lieux d'accueils.

Contenu

- Présentation du label Accueil Paysan et du tourisme durable
- Connaissance de la réglementation sur l'hébergement (gîte, chambre d'hôtes, camping, etc.) et la petite restauration
- Statuts juridique, fiscal et social
- Appréhender la comptabilité et l'étude de marché
- Les bases de la communication en tourisme

Pré-requis

Aucun

Intervenants

Adrien BILLET, Accueil Paysan PDL. Juriste et conseiller de gestion de l'AFOCG49/85



Date

5, 12, 19, 26/03/2024



Durée

4 journées



Lieu

La Ferrière (85), Torfou (49) et Maisdon-sur-Sèvre (44)



A LA RENCONTRE DE LA VANNERIE SAUVAGE ET BUISSONNIERE

Objectif

Reconnaître la flore pour réaliser de la vannerie. Savoir réaliser des objets. Acquérir des techniques de tressage à mobiliser lors d'une animation.

Contenu

- Le matin balade dans la nature pour découvrir la flore qui peut être utilisée en vannerie. Glanage des matériaux et découverte de la flore
- L'après midi réalisation d'objets et approche des techniques de vannerie simple

Pré-requis

Aucun

Intervenante

Babeth OLLIVIER, spécialiste de la vannerie sauvage

Date

15 et 29/05/2024 (à confirmer)

Durée

2 journées

Lieu

À définir en fonction des participants



NOUVEAU

DÉVELOPPER UN ESCAPE GAME A LA FERME

Objectif

Découvrir le principe d'un Escape Game. Etre en capacité de concevoir un jeu d'évasion adapté à sa ferme. Maîtriser l'animation d'un Escape Game.

Contenu

- J1-Présentation du concept et de son intérêt pédagogique. Jeu en groupe pour se mettre en situation et découvrir le monde de l'Escape Game Initiation à la méthodologie de conception
- J2-Accompagnement à la création d'un jeu d'évasion adapté à sa ferme : public cible, environnement, mécanismes, objectifs, imaginaire, animation

Pré-requis

Aucun

Intervenant

Noémie BRAUD, animatrice Accueil Paysan PDL et un professionnel de l'Escape Game

Date

28/11 et 07/12/2023 + séquence individuelle

Durée

2 journées + Transfert des acquis

Lieu

A définir en fonction des participant-es



RACONTER AUX ENFANTS EN UTILISANT LES CONTES EN PLEINE NATURE

Objectif

Découvrir le répertoire de l'enfance et de la petite enfance. Utiliser le conte pour transmettre un savoir-faire. Organiser une séance de conte.

Contenu

- Présentation de contes adaptés aux tout petits
- Prise en compte du mouvement autour de la voix (résonance, respiration et timbre) et de l'environnement comme inspiration
- Mise en situation pour raconter et construire un récit cohérent

Pré-requis

Aucun

Intervenante

Louise MATHÉ



Date

07/11/2023



Durée

1 journée



Lieu

A définir en fonction des participant-es



PÉDAGOGIE PAR LA NATURE : REINVENTER SA POSTURE D'ANIMATION

Objectif

Découvrir la pédagogie par la nature. Revisiter la posture d'animation. S'inspirer des activités d'autres structures. Imaginer ses ateliers.

Contenu

- J1-Présentation des bases de la pédagogie par la nature, réflexion sur l'intérêt pour la transition écologique
- J2-Echange de pratiques d'animation par la nature, débat sur les postures pédagogiques
- J3-Construction de ressources pour s'outiller, expérimentation de techniques d'animation
- J4-Test et amélioration des ressources

Pré-requis

Aucun

Intervenante

Louise MATHÉ



Date

02/10, 09/10, 16/10 et 20/11/2023



Durée

4 journées



Lieu

Bois-de-Céné (85), Frossay (44), Segré (49), Chemazé (53)



ADDICTIONS ET ÉCRANS MÊME COMBAT ? BIEN COMPRENDRE POUR BIEN ACCUEILLIR

Objectif

Acquérir des compétences théoriques sur l'addiction. Comprendre les risques liés aux écrans. Apprendre à réagir face à l'addiction.

Contenu

- Intervention de professionnel de l'addictologie et transmission d'outils pour répondre aux conduites addictives
- Présentation des risques liés aux écrans
- Echange de pratiques entre accueillant-es et analyse de sa posture d'accueil
- Réflexion sur la maîtrise de la place des écrans lors d'un accueil d'enfants et de jeunes

Pré-requis

Aucun

Intervenant

Association spécialiste des questions d'addiction



Date

23/01/2024



Durée

1 journée



Lieu

Vallons-de-l'Erdre (44)



COMMENT PRÉPARER UN ÉVÈNEMENT SUR SA FERME ?

Objectif

Connaitre la réglementation qui régit les événements publics sur une ferme. Avoir une vision des différentes étapes pour organiser un événement.

Contenu

- Présentation des obligations légales : déclaration d'ouverture, établissement recevant du public
- Méthodologie et étapes pour construire un événement
- Les pièges à éviter
- Témoignage d'adhérent.e.s

Pré-requis

Aucun

Intervenant

Adrien BILLET, Accueil Paysan PDL.



Date

12/02/2024



Durée

1 journée



Lieu

LAVAL (53)



SENSIBILISATION AUX VIOLENCES SEXISTES ET SEXUELLES

Comment bien accueillir les personnes qui ont subi ces violences ?

Objectif

Sensibilisation aux Violences Sexistes et Sexuelles. Adapter son accueil des personnes victimes. Savoir réagir . Intégrer la notion de consentement.

Contenu

- Être sensibilisé-e aux Violences Sexistes et Sexuelles
- Adapter l'accueil des personnes victimes
- Savoir réagir
- Intégrer la notion de consentement

Pré-requis

Aucun

Intervenants

le Collectif rEGALons-nous et une Educatrice Spécialisée auprès des jeunes de l'ASE



Date

18 et 25/06/2024



Durée

2 journées



Lieu

A définir en fonction des participant-es



OBTENIR UNE LICENCE : PERMIS D'EXPLOITATION D'UN DÉBIT DE BOISSON

Objectif

Connaître le cadre législatif et réglementaire. Connaître les conditions d'ouverture d'un débit de boisson.

Contenu

- Les sources de droit et les applications
- La hiérarchie des normes, la loi, le règlement
- Organisation administrative et judiciaire
- La Responsabilité civile et pénale des personnes morales et physiques
- Les délits et les infractions, la mise en danger d'autrui

Pré-requis

Aucun

Intervenant

ALVEA FORMATION



Date

19, 20 et 21/02/2024 (à confirmer)



Durée

2,5 journées



Lieu

A définir en fonction des participant-es



MÉDIATION ANIMALE

Objectif

S'initier à la médiation animale. Vivre une expérience de lien à l'animal. Imaginer son atelier de médiation animale adapté à sa ferme.

Contenu

J1-

- Présentation des intérêts thérapeutiques de la médiation animale
- Témoignage d'expériences avec différents publics
- Expérimentation d'une activité de médiation animale

J2-

- Echanges de pratiques
- Construction d'un atelier de médiation adapté à sa ferme

Pré-requis

Aucun

Intervenante

Laura Croissant, Zoothérapeute

Date

13/11 et 11/12/2023

Durée

2 journées

Lieu

A définir en fonction des participant-es

DÉCOUVRIR L'ÂNE, SES SPÉCIFICITÉS, LE BÂTAGE ET L'ATTELAGE

Objectif

Découvrir l'âne ou approfondir ses connaissances et connaître ses besoins vitaux. Intervenir en sécurité auprès de l'âne et pouvoir profiter de ses qualités.

Contenu

- Apport théorique sur l'âne : ses spécificités physiques et son caractère, les maladies...
- Les bases pratiques : poser un licol, faire un nœud d'attache, pansage, nourrissage, etc.
- Découverte des différents matériels de bât et leurs spécificités. Mise en pratique du bâtage
- Découverte de la méthode d'attelage pour le transport du public. Mise en pratique en balade

Pré-requis

Aucun

Intervenante

Agnès BONTEMPS, éleveuse en asinerie

Date

11 et 25/03/2024

Durée

2 journées

Lieu

LAVAL (53)



AUTO-CONSTRUIRE SON FOUR À PAIN

FOUR À BOIS EN TERRE CRUE

Objectif

Savoir construire un four en terre crue d'un diamètre intérieur 90 cm.

Contenu

- Explication théorique et pratique du fonctionnement d'un four à pain (gabarit, dimension, matériaux, inertie, isolation, etc.)
- Conseils sur la préparation du chantier et la construction de la sole
- Réalisation du four à pain
- Apprendre à utiliser le four en fonction des plats cuisinés

Pré-requis

Aucun

Intervenant

Michel MOUILLE, constructeur de fours



Date

30/04/2024 et 27/06/2024



Durée

2 journées



Lieu

À définir en fonction des participants



NOUVEAU

FABRIQUER SON SAVON AU LAIT D'ÂNESSE

Objectif

Découverte de la production du lait d'ânesse. Initiation à la savonnerie. Approche de cette thématique en animation à la ferme.

Contenu

- Initiation à deux techniques de fabrication du savon
- Découverte de la traite des ânesses
- Aspect réglementaire

Pré-requis

Aucun

Intervenante

Agnès BONTEMPS, éleveuse en asinerie



Date

05/02/2024



Durée

1 journée



Lieu

LAVAL (53)



DÉCOUVRIR ET JARDINER AVEC LA PERMACULTURE

Objectif

S'approprier les principes théoriques et pratiques de la permaculture.

Contenu

- Définition et philosophie de la permaculture
- Mode agronomique : définition et explication scientifique
- Type d'aménagement : jardin en carré, lasagne, en trou de serrure, en mandala, forêt nourricière, ...
- Choix des végétaux : arbres, arbustes, petits fruits, légumes, fleurs, plantes médicinales
- Découverte d'une micro pépinière de fruitiers et de l'entretien des arbres fruitiers et petits fruits
- Approche de la biodiversité par le réensauvagement

Pré-requis

Aucun

Intervenant

Charlie BALLANGER, formateur à l'association Libera verda et maraîcher permaculteur



Date

08/06/2024



Durée

1 journée



Lieu

Les Essarts - 85140 Essarts-Bocage





OBSERVER ET AMÉLIORER LA BIODIVERSITÉ SUR SA FERME

Objectif

Être capable de faire un état des lieux des aménagements et pratiques en faveur de la biodiversité pour mettre en place des améliorations sur sa ferme.

Contenu

- Connaissances sur la biodiversité sauvage, et le lien entre pratiques agricoles et biodiversité
- Principaux enjeux de la région et zonages biodiversité
- Ateliers de mise en pratique sur plusieurs fermes : repérage des éléments de paysage qui génèrent ou pourraient générer de la biodiversité, discussion autour des pratiques qui pourraient être améliorées et des freins techniques, économiques, culturels

Pré-requis

Aucun

Intervenant

François VARENNE, naturaliste à la LPO Vendée



Date

19/10/2023



Durée

1 journée



Lieu

Moutiers les Mauxfaits et Triaize en Vendée



LA COMPRÉHENSION DU SOL ET DES SOURCES DE LA FERTILITÉ EN BIODYNAMIE

Objectif

Allier les fondements de la biodynamie, la science actuelle et les acquis du terrain pour mettre en place des pratiques respectueuses du sol et de la culture.

Contenu

- Qu'est-ce qui construit la plante et lui donne sa forme et sa vitalité ?
- Elargir la compréhension de la plante et des forces agissantes en elle vers la compréhension des sources de fertilité du sol
- Optimiser le fonctionnement du couple sol/plante par les apports de la biodynamie

Pré-requis

Aucun

Intervenant

Claude REAUD, Ingénieur agronome, conseiller et formateur en agrobiologie-biodynamie



Date

07/02/2024 et 08/02/2024

Inscription : Aurélie Paquez - 06 42 59 38 53



Durée

2 journées



Lieu

Sainte-Cécile



GÉOBIOLOGIE : INITIATION

Objectif

S'initier à l'identification des pollutions électromagnétiques.

Contenu

- Présentation de la géobiologie et des pollutions électromagnétiques : zoom sur les ondes et pollutions électriques liées à l'élevage et aux bâtiments d'élevage
- Initiation aux outils de détection des principaux courants parasites
- Résolution des problèmes liés aux courants parasites
- Une session de perfectionnement pourra être organisée suite à l'initiation

Pré-requis

Aucun

Intervenant

Luc LEROY, géobiologue



Date

Hiver 2024



Durée

1 journée



Lieu

Vendée (85)



TECHNIQUES D'ABATTAGE POUR L'ENTRETIEN DE SA HAIE EN TOUTE SECURITE

Objectif

Maîtriser l'entretien de ses arbres et haies et en assurer la pérennité en toute sécurité.

Contenu

- Règles de sécurité
- Connaître le matériel, l'entretien et les réglages
- Démonstration de coupe et mise en pratique
- Tronçonner en sécurité : techniques et matériel
- Lien avec la valorisation : visite d'une scierie

Pré-requis

Aucun

Intervenant

Thomas VITTECOCO, élagueur



Date

06 et 15/12/2023



Durée

2 journées



Lieu

Vendée (85)



VALORISER SES HAIES BOCAGÈRES EN BOIS D'ŒUVRE

Objectif

Découvrir une nouvelle ressource valorisable sur vos fermes. Connaître les enjeux de la production de bois d'œuvre.

Contenu

- Observations terrain : valoriser en bois énergie et bois d'œuvre ; défauts du bois sur pied
- Prix selon les valorisations (autonomie ou prestation)
- Résistance mécanique du bois ; quelles essences pour quelles utilisations
- Etapes post abattage : préparation des grumes, sciage, séchage et stockage, usinage
- Témoignages d'un agriculteur et d'un élu
- Démonstration de l'utilisation de la scierie mobile

Pré-requis

Aucun

Intervenants

Gilles BAUD, scieur mobile et Roland BLANDIN, Association Sèvre Environnement

Date

21/11/2023

Durée

1 journée

Lieu

Tiers Lieu Bois, 49 Rue de Montifaud, Pouzauges



APPRENDRE À MAÎTRISER SON VERTIGE

Objectif

Etre en capacité d'appréhender et maîtriser son vertige pour travailler avec plus d'aisance en hauteur pour plus d'autonomie et de sécurité.

Contenu

- Appréhender la hauteur pour limiter les risques et gagner en aisance et assurance lors de travaux liés à l'activité agricole (taille d'arbres têtards sur une nacelle, réfection de bâtiments agricoles, nettoyage de cellules à grains, nettoyage de toits, etc.) ou à la vie de tous les jours (changer une ampoule, etc.)
- Mise en pratique : « grimpe sensorielle » d'arbres, les yeux bandés, ce qui empêche l'appréhension du vide lié à la vision

Pré-requis

Aucun

Intervenant

Thomas VITTECOQ, élagueur

Date

A définir

Durée

1 journée

Lieu

Vendée (85)



BOIS D'ŒUVRE : PLANTEZ, TAILLEZ, RECOLTEZ !

Objectif

Réfléchir son projet de plantation et conduire ses arbres pour produire du bois d'œuvre.

Contenu

- Choix des essences : quoi planter selon mes besoins et le contexte pédoclimatique
- Quelques clés pour reconnaître l'arbre que je taille
- Sélectionner les arbres d'avenir dans ses haies et réaliser une taille de formation pour faire du bois d'œuvre de qualité
- Estimer le cubage des arbres

Pré-requis

Aucun

Intervenant

Pierre-Yves MARQUIS, CPIE Sèvre et Bocage



Date

13/02/2024



Durée

1 journée



Lieu

Vendée (85)



GESTION DURABLE DU BOCAGE SUR LA FERME

Objectif

Acquérir les réflexes de gestion durable des haies

Contenu

- Découvrir et utiliser l'outil Label Haie pour mesurer le bon état écologique d'une haie
- Enjeux de la gestion durable des haies à différentes échelles : arbre, haie, ferme et paysage
- Enjeux technico-économiques d'un chantier de coupe et des différentes valorisations du bois (bûches, plaquettes ...)
- Prévoir son plan d'actions sur ses haies à court, moyen et long terme

Pré-requis

Aucun

Intervenant

Technicien·ne bocage de la SCIC Mayenne Bois Energie



Date

25/01/2024



Durée

1 journée



Lieu

Vendée (85)



NOTRE DÉMARCHE QUALITÉ

LES CERTIFICATIONS

Nos organismes sont engagés dans une démarche qualité pour la formation.



QUALICERT



WWW.QUALICERT.FR

L'Afocg, GAB 85 et l'UNION des CUMA PDL sont certifiés pour les formations réalisées à destination des contributeurs et ayant-droits VIVEA conformément au référentiel

LES CARACTÉRISTIQUES CERTIFIÉES

- Des formations construites à partir du recueil et de l'analyse des besoins du client
- Une offre de formation facilement accessible aux professionnels du secteur
- Des méthodes de formation adaptées aux attentes des participants assurées par des formateurs et intervenants compétents et pédagogues
- Une évaluation systématique auprès des participants de la satisfaction et des acquis
- Un respect des procédures du financeur

Des engagements certifiés...

...pour la formation des entrepreneurs du vivant - RE/VIV.

Le référentiel de certification de services peut-être obtenu auprès de SGS-ICS
29, av. Aristide Briand - 94111 Arcueil cedex / www.qualicert.fr

QUALIOPi

L'AFOCG, le GAB 85, le GRAPEA, le CFPPA Nature, l'ADEAR et la CIAP sont certifiés :

Qualiopi
processus certifié

■ RÉPUBLIQUE FRANÇAISE

La certification qualité a été délivrée au titre de la catégorie d'action suivante :
ACTIONS DE FORMATION

ISO 9001



Appliquée aux organismes de formation professionnelle continue
Janvier 2020

Le CFPPA Lycée Nature est certifié ISO 9001 version 2015.

LES FORMATIONS PAR STRUCTURE

AFOCG



Transmettre - Préparer la transmission de mon exploitation	p.24
Transmettre - Anticiper les aspects juridiques et fiscaux	p.24
Mon bureau : l'organisation administrative et comptable	p.27
Les principes de base de la comptabilité	p.27
Bilan annuel : de la performance économique à la trésorerie	p.28
Sécuriser mon revenu en gérant ma trésorerie	p.28
S'approprier le rôle d'employeur	p.29
NOUVEAU Employeur de main d'oeuvre, ça se construit et ça se cultive	p.29
NOUVEAU Choisir et faire évoluer le statut juridique de son exploitation	p.30
Vente directe : étude de marché et chiffrage	p.33
Vente directe : approche économique	p.33
Vente directe : aspects juridiques d'hygiène sanitaire	p.34

GRAPEA



NOUVEAU Gestion des couverts et agroforesterie sur parcours en élevage de volailles	p.10
Construire et conduire un système herbager économe et autonome PCAE	p.10
NOUVEAU Apaiser ses émotions pour apaiser son troupeau	p.11
Dresser et savoir utiliser un chien de troupeau	p.11
Engraisser ses bovins au pâturage	p.12
Analyser en collectif les résultats tech-éco de mon élevage laitier	p.12
Analyser en collectif les résultats tech-éco de mon élevage allaitant	p.13
Gagner en autonomie protéique sur sa ferme (PCEA)	p.13
NOUVEAU Mieux valoriser les jeunes bovins en élevages laitiers et allaitants	p.14
NOUVEAU Augmenter son autonomie via la production de semences prairiales	p.16
Diagnostiquer et connaître la composition de ma prairie	p.20
Réaliser soi-même son plan de fumure	p.20
Connaître sa flore pour comprendre son sol	p.21



Mieux travailler en collectif	p.31
Mettre en pratique une communication positive	p.31
Géobiologie : initiation	p.49
Techniques d'abattage pour l'entretien de sa haie en toute sécurité	p.49
NOUVEAU Valoriser ses haies bocagères en bois d'œuvre	p.50
NOUVEAU Apprendre à maîtriser son vertige	p.50
NOUVEAU Bois d'œuvre : plantez, taillez, récoltez !	p.51
Gestion durable du bocage sur la ferme	p.51

GAB 85

S'initier à l'utilisation de l'aromathérapie (lait et viande)	p.9
Se perfectionner à l'utilisation de l'aromathérapie (lait et viande)	p.9
NOUVEAU Gestion des couverts et agroforesterie sur parcours en élevage de volailles	p.10
NOUVEAU Apaiser ses émotions pour apaiser son troupeau	p.11
NOUVEAU Mieux valoriser les jeunes bovins en élevages laitiers et allaitants	p.14
NOUVEAU Engrais verts et couverts végétaux en maraîchage diversifié bio	p.15
NOUVEAU Fertiliser ses sols maraîchers avec des apports organiques végétaux PCAE	p.15
NOUVEAU Rotations et planification pluriannuelle en légumes diversifiés bio	p.16
Comprendre son sol pour optimiser ses pratiques en bio	p.18
Etre (plus) autonome sur le poste cultures de sa ferme bio	p.18
NOUVEAU Réussir ses couverts en grandes cultures malgré la sécheresse - PCAE	p.19
NOUVEAU Diminuer le travail du sol en bio : les clés pour débiter en ABC	p.19
Transmission : anticiper les échanges avec de futurs repreneurs	p.25
Investir, recruter, vendre : piloter sa ferme grâce à l'outil prix de revient	p.30
Etre acteur de sa commercialisation : enjeux et autodiagnostic	p.34
Mieux vendre en circuits courts en maîtrisant la commercialisation	p.35
Communiquer efficacement selon les circuits de commercialisation	p.35
Approvisionner la restauration collective	p.36
NOUVEAU Ouvrir sa ferme aux scolaires : être à l'aise et parler de son métier	p.38
Observer et améliorer la biodiversité sur sa ferme	p.48
La compréhension du sol et des sources de la fertilité en biodynamie	p.48



ACCUEIL PAYSAN



	Découverte des plantes sauvages et de leurs usages au fil des saisons	p.38
	Auto-construire son déshydrateur solaire	p.39
	Hygiène alimentaire - HACCP	p.39
	Mettre en place une activité d'accueil social et d'accueil pédagogique	p.40
	Mettre en place une activité d'agritourisme	p.40
	A la rencontre de la vannerie sauvage et buissonnière	p.41
NOUVEAU	Développer un escape game à la ferme	p.41
NOUVEAU	Raconter aux enfants en utilisant les contes en pleine nature	p.42
NOUVEAU	Pédagogie par la nature : réinventer sa posture d'animation	p.42
NOUVEAU	Addictions et écrans même combat ? Bien comprendre pour bien accueillir	p.43
NOUVEAU	Comment préparer un évènement sur sa ferme ?	p.43
NOUVEAU	Sensibilisation aux violences sexistes et sexuelles	p.44
NOUVEAU	Obtenir une licence : permis d'exploitation d'un débit de boisson	p.44
NOUVEAU	Médiation animale	p.45
	Découvrir l'âne, ses spécificités, le bâtage et l'attelage	p.45
	Auto-construire son four à pain (four à bois en terre crue)	p.46
NOUVEAU	Fabriquer son savon au lait d'ânesse	p.46
	Découvrir et jardiner avec la permaculture	p.47

CUMA



	Chauffeur d'ensileuse : les clefs de la réussite	p.22
	Optimiser la moisson	p.22
	Conduire collectivement stratégie et moyens d'investissement mutualisés	p.32
	Calculer ses charges de mécanisation pour mieux les maîtriser	p.32

CFPPA LYCÉE NATURE



Elevage ovin	p.14
NOUVEAU Utiliser la traction animale (cheval et âne)	p.17
Taille fruitière (fruits à pépins)/taille de vignes	p.17
Certiphyto « décideur » ou « opérateur » - Initial ou renouvellement	p.21
La biodynamie, principes et mise en oeuvre sur ma ferme	p.23
Conservation des produits fermiers	p.36
Techniques de fabrication des produits fermiers	p.37

ADEAR




Formation de l'idée au projet	p.25
-------------------------------	------

CIAP 85



Formation paysan créatif	p.26
--------------------------	------



Notes :






CATALOGUE DE FORMATIONS PROFESSIONNELLES AGRICOLES

en Vendée  2023 - 2024







AFOCG

 51 rue Charles Bourseul BP 51 - 85002 La Roche sur Yon cedex
 02 51 46 23 99  formation@afocg.fr  www.afocg.fr







CUMA DES PAYS DE LA LOIRE - Vendée

 51 rue Charles Bourseul BP 214 - 85005 La Roche sur Yon
 02 51 36 90 30  paysdelaloire.85@cuma.fr  www.paysdelaloire.cuma.fr







GRAPEA

 21 Bd Réaumur - 85013 La Roche-sur-Yon
 02 51 47 96 46  grapea.civam85@gmail.com  grapea.civam.org



GAB 85

 21 Bd Réaumur - 85013 La Roche-sur-Yon
 02 51 05 33 38  accueil@gab85.org  www.gab85.org



ACCUEIL PAYSAN Pays de la Loire

 70 route de Nantes - 49610 Mûrs-Erigné
 09 72 31 65 38  pdl@accueil-paysan.com  www.accueil-paysan-paysdelaloire.com







CFPPA LYCÉE NATURE

 Allée des Druides CS 70022 - 85035 LA ROCHE SUR YON Cedex
 02 51 09 82 92  armel.body@educagri.fr  www.lyceenature.com/le-cfppa-adultes.html







SOLIDARITÉ PAYSANS - Vendée

 Maison de l'Agriculture, 21 boulevard Réaumur 85013 LA ROCHE SUR YON Cedex
 02 51 36 83 62  solidarite.paysans@wanadoo.fr  www.solidaritepaysans.org



ADEAR 85

 La Vergne Babouin 85000 LA ROCHE SUR YON
 06 73 86 03 52  adear.vendee@gmail.com  www.facebook.com/people/ADEAR-Vendée



CIAP 85

 La Vergne Babouin 85000 LA ROCHE SUR YON
 07 68 93 01 73  ciap.vendee@gmail.com  www.ciap-pdl.fr

